

2023년도

작은도서관  
운영 실태조사  
결과보고서







ISSN 2586-0062

# 2023년도 작은도서관 운영 실태 조사 결과 보고서



문화체육관광부

작은도서관 운영실태조사 시스템(<https://www.smalllibrary.org:8080/SLOE/cms/intro.do>)을  
통해 작은도서관에서 입력한 자료를 분석한 것임.

# 제 출 문

문화체육관광부 장관 귀하

문화체육관광부와의 위탁 용역에 의한 『2023년도 작은도서관 운영  
실태 조사 결과 보고서』를 제출합니다.

2024년 5월 31일

(사)작은도서관만드는사람들 대표



제1장 서론	1
제1절 조사 개요	3
1. 실시 목적 및 주요 내용	3
2. 조사 방법 및 일정	8
제2절 분석 범위 및 방법	11
1. 분석 범위	11
2. 분석 방법	12
3. 기대 효과	12
제2장 2023년도 작은도서관 실태조사 결과	13
제1절 작은도서관 기초 현황	15
1. 전국 작은도서관 현황	15
2. 운영 유형별 작은도서관 현황	19
제2절 작은도서관 운영 실태 분석	22
1. 작은도서관 운영 실태 주요 분석 사항	22
2. 기본 정보	23
3. 운영 현황	25
4. 소장 자료	31
5. 시설 및 설비	38
6. 인적 자원	47
7. 예산	53
8. 이용 및 이용자	56
9. 공공도서관 연계 사항	61
10. 지자체 및 공공도서관 지원	66
11. 독서·문화 프로그램 운영 및 동아리 운영	70
12. 운영계획 수립 및 운영위원회 구성	73
13. 작은도서관 홍보	76



제3장 작은도서관 운영 개선 방안 .....	79
제1절 2023년 작은도서관 운영 실태조사 분석 결과 .....	81
제2절 작은도서관 운영 활성화 과제 .....	88
부록 1. 지방자치단체별 작은도서관 운영 현황 .....	93
부록 2. 2023년 전국 작은도서관 운영 실태조사지 .....	163

<표 1-1> 작은도서관 운영 실태 조사 실시 법적 근거 : 작은도서관 진흥법 .....	3
<표 1-2> 작은도서관 운영 실태 조사 실시 법적 근거 : 작은도서관 진흥법 시행령 .....	4
<표 1-3> 작은도서관 운영 실태 조사 실시 법적 근거 : 국가 도서관 통계 조사 .....	4
<표 1-4> 작은도서관 운영 실태 조사 자료 수집 및 검증 절차 .....	5
<표 1-5> 작은도서관 운영 실태 조사 주요 내용 .....	6
<표 1-6> 작은도서관 운영 실태 조사 상세 내용 .....	6
<표 1-7> 2023년도 작은도서관 운영 현황 .....	11
<표 2-1> 연도별 작은도서관 현황 .....	15
<표 2-2> 연도별 실태 조사 제외 작은도서관 현황 .....	16
<표 2-3> 연도별 광역 자치단체 작은도서관 현황 .....	17
<표 2-4> 봉사대상 인구수 대비 광역 자치단체 작은도서관 수 비교 .....	18
<표 2-5> 연도별 공·사립작은도서관 현황 .....	19
<표 2-6> 연도별 광역 자치단체 공·사립작은도서관 현황 .....	21
<표 2-7> 전국 작은도서관 기본 특성 .....	24
<표 2-8> 연도별 작은도서관 서비스 대상 .....	25
<표 2-9> 연도별 작은도서관 운영 기간 .....	26
<표 2-10> 2023년 신규 개관 작은도서관 현황 .....	27
<표 2-11> 연도별 연간 총 운영일 수 .....	27
<표 2-12> 연도별 주간 평균 운영일 수 .....	28
<표 2-13> 연도별 운영 요일(복수응답) .....	29
<표 2-14> 연도별 1관당 평균 운영 시간 .....	29
<표 2-15> 연도별 운영 시간 .....	30
<표 2-16> 연도별 1관당 평균 보유 도서자료 수 .....	31
<표 2-17> 2021년 광역 자치단체별 총 도서자료 현황 .....	33
<표 2-18> 2022년 광역 자치단체별 총 도서자료 현황 .....	33
<표 2-19> 2023년 광역 자치단체별 총 도서자료 현황 .....	34
<표 2-20> 연도별 연간 증가 도서자료 수 .....	35
<표 2-21> 2023년 광역 자치단체별 도서자료 및 연속간행물 증가 현황 .....	36
<표 2-22> 2023년 도서자료 및 연속간행물 폐기 현황 .....	37

<표 2-23> 2023년 비인쇄자료 현황 .....	38
<표 2-24> 연도별 1관당 평균 전용 면적 .....	38
<표 2-25> 2021년 광역 자치단체별 전용 면적 .....	40
<표 2-26> 2022년 광역 자치단체별 전용 면적 .....	40
<표 2-27> 2023년 광역 자치단체별 전용 면적 .....	41
<표 2-28> 연도별 1관당 평균 열람석 수 .....	41
<표 2-29> 2021년 광역 자치단체별 열람석 수 .....	43
<표 2-30> 2022년 광역 자치단체별 열람석 수 .....	44
<표 2-31> 2023년 광역 자치단체별 열람석 수 .....	45
<표 2-32> 연도별 인터넷 가능 컴퓨터 보유 현황 .....	46
<표 2-33> 연도별 직원 현황 .....	47
<표 2-34> 연도별 1관당 평균 직원 수 .....	47
<표 2-35> 연도별 자원봉사자 현황 .....	48
<표 2-36> 연도별 1관당 평균 자원봉사자 수 .....	48
<표 2-37> 연도별 사서자격증 보유 직원 현황 .....	49
<표 2-38> 연도별 사서자격증 보유 직원 수 .....	49
<표 2-39> 2023년 광역 자치단체별 사서자격증 보유 직원 현황 .....	50
<표 2-40> 2023년 작은도서관 운영 인력 유형 .....	51
<표 2-41> 연도별 교육 경험 유무 .....	52
<표 2-42> 연도별 평균 교육 참여 인원 수 및 교육 시간 .....	52
<표 2-43> 연도별 예산 지출 항목별 평균 현황 .....	53
<표 2-44> 연도별 예산 지출 금액 현황 .....	54
<표 2-45> 2023년 항목별 예산 지출 내역 .....	55
<표 2-46> 연도별 사립작은도서관 수입원(복수응답) .....	56
<표 2-47> 연도별 관외 대출 현황 .....	57
<표 2-48> 설립 주체별 관외 대출 불가 현황 .....	58
<표 2-49> 연도별 연간 총 대출권 수 .....	59
<표 2-50> 연도별 대출 관리 현황 .....	60
<표 2-51> 연도별 연간 이용자 현황 .....	61
<표 2-52> 연도별 상호정보협력망 구축 현황 .....	62
<표 2-53> 광역 자치단체별 상호정보협력망 구축 현황 .....	63

<표 2-54> 연도별 상호대차 서비스 제공 현황	64
<표 2-55> 연도별 순회사서 지원 현황	65
<표 2-56> 광역 자치단체별 순회사서 지원 현황	66
<표 2-57> 연도별 지자체 및 공공도서관 지원 현황	67
<표 2-58> 광역 자치단체별 지자체 및 공공도서관 지원 현황	68
<표 2-59> 연도별 지자체 및 공공도서관 지원 항목(복수 응답)	69
<표 2-60> 연도별 지자체 및 공공도서관 세부 지원 현황	70
<표 2-61> 연도별 독서·문화 프로그램 운영 현황	71
<표 2-62> 연도별 독서·문화 프로그램 운영 실적	72
<표 2-63> 연도별 동아리 운영	72
<표 2-64> 연도별 동아리 운영 실적	73
<표 2-65> 연간 운영계획 수립 현황	74
<표 2-66> 운영 규정 명문화 현황	74
<표 2-67> 운영위원회 구성 현황	75
<표 2-68> 운영위원회 모임 횟수	76
<표 2-69> 작은도서관 홍보 현황	76
<표 2-70> 작은도서관 홍보 방법(복수 응답)	77

[그림 2-1] 연도별 공·사립 작은도서관 증가 추이 ..... 20

[그림 2-2] 연도별 작은도서관 평균 보유 도서자료 수 ..... 32

[그림 2-3] 연도별 작은도서관 전용 면적 비율 ..... 39

[그림 2-4] 연도별 작은도서관 상호대차 서비스 제공 비율 ..... 64

[그림 2-5] 연도별 작은도서관 순회사서 서비스 지원 비율 ..... 65

<부록 1-1> 서울특별시 작은도서관 현황 ..... 95

<부록 1-2> 서울특별시 작은도서관 시설 현황(평균 면적, 평균 도서자료) ..... 96

<부록 1-3> 서울특별시 작은도서관 운영 현황(연간 평균 운영일 수, 연간 평균 대출권 수) · 97

<부록 1-4> 서울특별시 작은도서관 인력 현황(평균 직원, 평균 자원봉사자) ..... 98

<부록 1-5> 서울특별시 작은도서관 평균 예산 현황 ..... 99

<부록 1-6> 서울특별시 작은도서관 지자체 및 공공도서관 지원 현황 ..... 100

<부록 1-7> 부산광역시 작은도서관 현황 ..... 101

<부록 1-8> 부산광역시 작은도서관 시설 현황(평균 면적, 평균 도서자료) ..... 102

<부록 1-9> 부산광역시 작은도서관 운영 현황(연간 평균 운영일 수, 연간 평균 대출권 수) 103

<부록 1-10> 부산광역시 작은도서관 인력 현황(평균 직원, 평균 자원봉사자) ..... 104

<부록 1-11> 부산광역시 작은도서관 평균 예산 현황 ..... 105

<부록 1-12> 부산광역시 작은도서관 지자체 및 공공도서관 지원 현황 ..... 106

<부록 1-13> 대구광역시 작은도서관 현황 ..... 107

<부록 1-14> 대구광역시 작은도서관 시설 현황(평균 면적, 평균 도서자료) ..... 107

<부록 1-15> 대구광역시 작은도서관 운영 현황(연간 평균 운영일 수, 연간 평균 대출권 수) 108

<부록 1-16> 대구광역시 작은도서관 인력 현황(평균 직원, 평균 자원봉사자) ..... 108

<부록 1-17> 대구광역시 작은도서관 평균 예산 현황 ..... 109

<부록 1-18> 대구광역시 작은도서관 지자체 및 공공도서관 지원 현황 ..... 109

<부록 1-19> 인천광역시 작은도서관 현황 ..... 110

<부록 1-20> 인천광역시 작은도서관 시설 현황(평균 면적, 평균 도서자료) ..... 110

<부록 1-21> 인천광역시 작은도서관 운영 현황(연간 평균 운영일 수, 연간 평균 대출권 수) ..... 111

<부록 1-22> 인천광역시 작은도서관 인력 현황(평균 직원, 평균 자원봉사자) ..... 111

<부록 1-23> 인천광역시 작은도서관 평균 예산 현황 ..... 112

<부록 1-24> 인천광역시 작은도서관 지자체 및 공공도서관 지원 현황 ..... 112

<부록 1-25> 광주광역시 작은도서관 현황 ..... 113

<부록 1-26> 광주광역시 작은도서관 시설 현황(평균 면적, 평균 도서자료) ..... 113

<부록 1-27> 광주광역시 작은도서관 운영 현황(연간 평균 운영일 수, 연간 평균 대출권 수) ..... 113

<부록 1-28> 광주광역시 작은도서관 인력 현황(평균 직원, 평균 자원봉사자) ..... 114

<부록 1-29> 광주광역시 작은도서관 평균 예산 현황 ..... 114

<부록 1-30> 광주광역시 작은도서관 지자체 및 공공도서관 지원 현황 .....	114
<부록 1-31> 대전광역시 작은도서관 현황 .....	115
<부록 1-32> 대전광역시 작은도서관 시설 현황(평균 면적, 평균 도서자료) .....	115
<부록 1-33> 대전광역시 작은도서관 운영 현황(연간 평균 운영일 수, 연간 평균 대출권 수) .....	115
<부록 1-34> 대전광역시 작은도서관 인력 현황(평균 직원, 평균 자원봉사자) .....	116
<부록 1-35> 대전광역시 작은도서관 평균 예산 현황 .....	116
<부록 1-36> 대전광역시 작은도서관 지자체 및 공공도서관 지원 현황 .....	116
<부록 1-37> 울산광역시 작은도서관 현황 .....	117
<부록 1-38> 울산광역시 작은도서관 시설 현황(평균 면적, 평균 도서자료) .....	117
<부록 1-39> 울산광역시 작은도서관 운영 현황(연간 평균 운영일 수, 연간 평균 대출권 수) .....	117
<부록 1-40> 울산광역시 작은도서관 인력 현황(평균 직원, 평균 자원봉사자) .....	118
<부록 1-41> 울산광역시 작은도서관 평균 예산 현황 .....	118
<부록 1-42> 울산광역시 작은도서관 지자체 및 공공도서관 지원 현황 .....	118
<부록 1-43> 세종특별자치시 작은도서관 현황 .....	119
<부록 1-44> 세종특별자치시 작은도서관 시설 현황(평균 면적, 평균 도서자료) .....	119
<부록 1-45> 세종특별자치시 작은도서관 운영 현황(연간 평균 운영일 수, 연간 평균 대출권 수) .....	119
<부록 1-46> 세종특별자치시 작은도서관 인력 현황(평균 직원, 평균 자원봉사자) .....	120
<부록 1-47> 세종특별자치시 작은도서관 평균 예산 현황 .....	120
<부록 1-48> 세종특별자치시 작은도서관 지자체 및 공공도서관 지원 현황 .....	120
<부록 1-49> 경기도 작은도서관 현황 .....	121
<부록 1-50> 경기도 작은도서관 시설 현황(평균 면적, 평균 도서자료) .....	122
<부록 1-51> 경기도 작은도서관 운영 현황(연간 평균 운영일 수, 연간 평균 대출권 수) .....	123
<부록 1-52> 경기도 작은도서관 인력 현황(평균 직원, 평균 자원봉사자) .....	124
<부록 1-53> 경기도 작은도서관 평균 예산 현황 .....	125
<부록 1-54> 경기도 작은도서관 지자체 및 공공도서관 지원 현황 .....	126
<부록 1-55> 강원도 작은도서관 현황 .....	127
<부록 1-56> 강원도 작은도서관 시설 현황(평균 면적, 평균 도서자료) .....	128
<부록 1-57> 강원도 작은도서관 운영 현황(연간 평균 운영일 수, 연간 평균 대출권 수) .....	129
<부록 1-58> 강원도 작은도서관 인력 현황(평균 직원, 평균 자원봉사자) .....	130
<부록 1-59> 강원도 작은도서관 평균 예산 현황 .....	131
<부록 1-60> 강원도 작은도서관 지자체 및 공공도서관 지원 현황 .....	132

<부록 1-61> 충청북도 작은도서관 현황 .....	133
<부록 1-62> 충청북도 작은도서관 시설 현황(평균 면적, 평균 도서자료) .....	133
<부록 1-63> 충청북도 작은도서관 운영 현황(연간 평균 운영일 수, 연간 평균 대출권 수) .....	134
<부록 1-64> 충청북도 작은도서관 인력 현황(평균 직원, 평균 자원봉사자) .....	134
<부록 1-65> 충청북도 작은도서관 평균 예산 현황 .....	135
<부록 1-66> 충청북도 작은도서관 지자체 및 공공도서관 지원 현황 .....	135
<부록 1-67> 충청남도 작은도서관 현황 .....	136
<부록 1-68> 충청남도 작은도서관 시설 현황(평균 면적, 평균 도서자료) .....	136
<부록 1-69> 충청남도 작은도서관 운영 현황(연간 평균 운영일 수, 연간 평균 대출권 수) .....	137
<부록 1-70> 충청남도 작은도서관 인력 현황(평균 직원, 평균 자원봉사자) .....	137
<부록 1-71> 충청남도 작은도서관 평균 예산 현황 .....	138
<부록 1-72> 충청남도 작은도서관 지자체 및 공공도서관 지원 현황 .....	138
<부록 1-73> 전라북도 작은도서관 현황 .....	139
<부록 1-74> 전라북도 작은도서관 시설 현황(평균 면적, 평균 도서자료) .....	139
<부록 1-75> 전라북도 작은도서관 운영 현황(연간 평균 운영일 수, 연간 평균 대출권 수) .....	140
<부록 1-76> 전라북도 작은도서관 인력 현황(평균 직원, 평균 자원봉사자) .....	140
<부록 1-77> 전라북도 작은도서관 평균 예산 현황 .....	141
<부록 1-78> 전라북도 작은도서관 지자체 및 공공도서관 지원 현황 .....	141
<부록 1-79> 전라남도 작은도서관 현황 .....	142
<부록 1-80> 전라남도 작은도서관 시설 현황(평균 면적, 평균 도서자료) .....	143
<부록 1-81> 전라남도 작은도서관 운영 현황(연간 평균 운영일 수, 연간 평균 대출권 수) .....	144
<부록 1-82> 전라남도 작은도서관 인력 현황(평균 직원, 평균 자원봉사자) .....	145
<부록 1-83> 전라남도 작은도서관 평균 예산 현황 .....	146
<부록 1-84> 전라남도 작은도서관 지자체 및 공공도서관 지원 현황 .....	147
<부록 1-85> 경상북도 작은도서관 현황 .....	148
<부록 1-86> 경상북도 작은도서관 시설 현황(평균 면적, 평균 도서자료) .....	149
<부록 1-87> 경상북도 작은도서관 운영 현황(연간 평균 운영일 수, 연간 평균 대출권 수) .....	150
<부록 1-88> 경상북도 작은도서관 인력 현황(평균 직원, 평균 자원봉사자) .....	151
<부록 1-89> 경상북도 작은도서관 평균 예산 현황 .....	152
<부록 1-90> 경상북도 작은도서관 지자체 및 공공도서관 지원 현황 .....	153
<부록 1-91> 경상남도 작은도서관 현황 .....	154




<부록 1-92> 경상남도 작은도서관 시설 현황(평균 면적, 평균 도서자료) .....	155
<부록 1-93> 경상남도 작은도서관 운영 현황(연간 평균 운영일 수, 연간 평균 대출권 수) .....	156
<부록 1-94> 경상남도 작은도서관 인력 현황(평균 직원, 평균 자원봉사자) .....	157
<부록 1-95> 경상남도 작은도서관 평균 예산 현황 .....	158
<부록 1-96> 경상남도 작은도서관 지자체 및 공공도서관 지원 현황 .....	159
<부록 1-97> 제주특별자치도 작은도서관 현황 .....	160
<부록 1-98> 제주특별자치도 작은도서관 시설 현황(평균 면적, 평균 도서자료) .....	160
<부록 1-99> 제주특별자치도 작은도서관 운영 현황(연간 평균 운영일 수, 연간 평균 대출권 수) .....	160
<부록 1-100> 제주특별자치도 작은도서관 인력 현황(평균 직원, 평균 자원봉사자) .....	161
<부록 1-101> 제주특별자치도 작은도서관 평균 예산 현황 .....	161
<부록 1-102> 제주특별자치도 작은도서관 지자체 및 공공도서관 지원 현황 .....	161

# 제 1 장 | 서론

제1절 조사 개요

제2절 분석 범위 및 방법





## 제1절 조사 개요

### 1. 실시 목적 및 주요 내용

#### □ 조사 목적

- 전국 17개 광역 시·도의 공·사립작은도서관 운영 실태를 조사하여 작은도서관 운영 활성화를 위한 정책의 기초 통계 자료로 활용하고자 함.
- 작은도서관 운영 현황의 연도별 추이 분석을 통해 작은도서관 운영의 흐름을 진단하여 작은도서관의 양적·질적 성장 기반 체계를 구축하고자 함.
- 실태 조사 결과를 바탕으로 작은도서관이 생활 밀착 독서 문화 공간으로 지역 주민들이 필요로 하는 다양한 정보자료와 교육 프로그램을 제공하여 독서문화 환경을 개선해 나갈 수 있도록 하고자 함.

#### □ 조사 개요

##### ○ 근거

- 「작은도서관 진흥법」 제12조(작은도서관 운영 실태 조사) 및 동법 시행령 제7조(작은도서관 운영 실태 조사)

<표 1-1> 작은도서관 운영 실태 조사 실시 법적 근거 : 작은도서관 진흥법

「작은도서관 진흥법」 [시행 2023. 8. 8.] [법률 제19592호, 2023. 8. 8., 타법개정]

(중략)

**제12조(작은도서관 운영 실태 조사)** ① 시장·군수·구청장은 매년 12월 31일까지 대통령령으로 정하는 바에 따라 관할 구역의 작은도서관 운영실태를 조사하여 그 결과를 「도서관법」 제11조에 따른 국가도서관위원회에 제출하고, 국가도서관위원회는 그 결과를 공표하여야 한다. <개정 2016. 2. 3., 2021. 12. 7.>

(생략)

<표 1-2> 작은도서관 운영 실태 조사 실시 법적 근거 : 작은도서관 진흥법 시행령

「작은도서관 진흥법 시행령」 [시행 2022. 12. 8.] [대통령령 제33023호, 2022. 12. 6., 타법개정]

(중략)

**제7조(작은도서관 운영 실태 조사)** ① 시장·군수·구청장은 법 제12조제1항에 따라 관할 구역의 작은도서관 운영실태를 조사하여 그 결과(이하 “조사결과”라 한다)를 「도서관법」 제11조에 따른 국가도서관위원회(이하 “국가도서관위원회”라 한다)에 제출하여야 한다. 이 경우 시장·군수 또는 자치구의 구청장은 관할 시·도지사를 거쳐 해당 조사결과를 제출하여야 한다. <개정 2022. 12. 6.>

(생략)

- 「국가 도서관 통계조사」 (국가승인통계 113016호)

<표 1-3> 작은도서관 운영 실태 조사 실시 법적 근거 : 국가 도서관 통계 조사

**\* 근거 조항 및 조사 목적 기술**

- 통계법 제23조(통계 작성에 관한 협조)
- 통계법 제25조(자료 제출 요구), 동법 시행령 제40조(자료 제출 요구의 절차 및 방법)
- 통계법 제26조(실지 조사)
- 통계법 제30조(통계 자료의 제공), 동법 시행령 제46조(통계 작성 기관의 통계 자료 요청과 제공)
- 통계법 제32조(통계 응답자의 성실 응답 의무)

○ 조사대상 : 공립작은도서관 및 지방자치단체에 등록된 사립작은도서관

○ 조사 기준

- 대출 책 수 등 연간 실적은 2023년 1월 1일 ~ 12월 31일 기준
- 도서자료 수 등 누적 현황은 2023년 12월 31일 기준

○ 조사 기간(입력 기간) : 2024. 1. 15.(월) ~ 2. 29.(목)

- 1차 (지자체 담당) 관할 작은도서관 정보 입력 / 2024. 1. 15(월) ~ 1. 31(수)
- 2차 (작은도서관 운영자) 통계 입력 / 2024. 2. 1(목) ~ 2. 21(수)
- 3차 (지자체 담당) 미입력 자료 및 오류 수정 / 2024. 2. 22(목) ~ 2. 29(목)

○ 자료수집 및 검증방법

- ‘작은도서관 운영실태조사 시스템 (<https://www.smalllibrary.org:8080/SLOE>) 활용
  - 작은도서관 운영자가 웹 시스템에 접속하여 통계 입력
  - 지자체 작은도서관 담당자가 미입력 및 오류 자료 수정 제출

&lt;표 1-4&gt; 작은도서관 운영 실태 조사 자료 수집 및 검증 절차

차수	기간	구분	담당자	내용
1차	1.15. ~ 1.31.	시·군·구 담당자	관할 작은도서관 정보 입력	- 관할 작은도서관 확인 (신규 도서관 추가 및 폐 관도서관 내용 입력) ※ 도서관 기본 정보 현행화 필수 ※ 실태조사 개관일/폐관일 정확히 입력 필요 (2024년에 폐관 또는 등록 취소한 도서관은 2023년 실태조사는 반드시 운영중으로 참여)
2차	2.1. ~ 2.21.	작은도서관 운영자	통계 입력	- 시스템에 접속하여 통계조사 설문 응답 ※ 시·군·구 담당자가 작은도서관에 ID/PW 안내 ※ 작은도서관 운영자는 해당 기간에만 실태조사 참여 가능
3차	2.22. ~ 2.29.	시·군·구 담당자	미입력 자료 및 오류 수정	- 현장 조사 결과 및 오류 데이터 수정 - 누락자료, 텍스트 파일로 받은 자료 최종 입력
4차	3.1. ~ 3.7.	시·도 담당자	통계 제출	- 시·군·구에서 입력한 통계 데이터 검증 및 수정 후 최종 입력 자료 문체부로 공문 제출
5차	3.8. ~	문화체육관광부, 작은도서관 통계시스템 운영팀	통계 검증	- 개별도서관 최종 통계데이터 검증 ※ 검증리스트를 통한 개별데이터 검증

## □ 조사 내용

- 작은도서관 운영 실태 조사 결과에 포함되어야 하는 주요 사항은 「작은도서관 진흥법 시행령」 제7조 제2항에서 규정하고 있음.

<표 1-5> 작은도서관 운영 실태 조사 주요 내용

<p>「작은도서관 진흥법 시행령」 [시행 2022. 12. 8.] [대통령령 제33023호, 2022. 12. 6., 타법개정]                  (중략)  <b>제7조(작은도서관 운영 실태조사)</b>                  ② 조사결과에는 다음 각 호의 사항이 포함되어야 한다. &lt;개정 2022. 12. 6.&gt;                  1. 작은도서관 설립 및 운영 주체                  2. 좌석 수, 시설 규모, 소장 자료 등 작은도서관의 시설 및 자료에 관한 사항                  3. 정규 직원, 자원봉사자, 사서 등 작은도서관의 인력 현황에 관한 사항                  4. 작은도서관의 예산 및 지출 명세에 관한 사항                  5. 개관일 수, 이용자 수 등 작은도서관의 이용 현황에 관한 사항                  6. 다른 공공도서관이 실시하고 있는 작은도서관에 대한 지원사업에 관한 사항과 다른 공공도서관과 작은도서관 간의 도서관자료 및 업무 등의 협력 사업에 관한 사항                  7. 그 밖에 국가도서관위원회의 위원장이 필요하다고 인정하는 사항                  (생략)</p>
--

- 2023년 전국 작은도서관 운영 실태 조사 내용 ※ 운영 실태 조사지 <부록2> 참조
  - 작은도서관 등록 사항
  - 작은도서관 운영자 기본 사항(설립 및 운영 주체)
  - 좌석 수, 시설 규모, 소장 자료 등 작은도서관의 시설 및 자료에 관한 사항
  - 직원, 자원봉사자, 사서 등 작은도서관의 인력 현황에 관한 사항
  - 작은도서관의 예산 및 지출에 관한 사항
  - 개관일 수, 이용자 수 등 작은도서관의 이용 현황에 관한 사항
  - 공공도서관의 작은도서관 지원, 공공도서관과 작은도서관 간의 도서관자료 및 업무 등의 협력 사항 등
  - 연간 운영계획 수립, 운영규정 명문화 사항
  - 독서동아리 운영현황, 장서회전율 사항 등

<표 1-6> 작은도서관 운영 실태조사 상세 내용

구분	대분류	항목
1. 작은도서관 기본 정보	등록 정보	- 대표자 성명(법인명) - 등록 번호 - 등록 일자 - 변경 사항(1년 동안의 변경사항)
	기본 정보	- 작은도서관 명칭 - 개관일 - 지역 - 주소

		<ul style="list-style-type: none"> <li>- 연락처(전화번호, 핸드폰번호)</li> <li>- 홈페이지</li> </ul>
	운영 유형	<ul style="list-style-type: none"> <li>- 지역 공공도서관의 분관 여부</li> <li>- 도서관 유형</li> <li>- 열람석 수</li> <li>- 이용 대상 특화 작은도서관</li> </ul>
	운영시간	<ul style="list-style-type: none"> <li>- 운영 요일</li> <li>- 운영 시간</li> <li>- 평균 운영시간(일)</li> <li>- 연간 총 운영일</li> </ul>
	운영자 정보	<ul style="list-style-type: none"> <li>- 운영자 성명</li> <li>- 직책</li> <li>- 연락처</li> <li>- E-Mail</li> <li>- 재직 기간</li> </ul>
2. 작은도서관 운영 현황	자료 보유 현황	<ul style="list-style-type: none"> <li>- 도서자료(인쇄) : 지난 1년간 증가한 도서 자료 수, 폐기한 도서자료 수, 현재 총 보유 도서자료 수</li> <li>- 연속간행물(인쇄) : 지난 1년간 증가한 연속간행물 수, 폐기한 연속간행물 수, 현재 총 보유 연속간행물 수</li> <li>- 인쇄자료 이외 자료 보유 여부 및 수량</li> </ul>
	근무 인력 현황	<ul style="list-style-type: none"> <li>- 직원 : 상근 직원, 시간제 직원, 사서자격 보유 직원, 전문 교육 경험 직원</li> <li>- 자원봉사자 : 자원봉사자, 전문 교육 경험 봉사자</li> </ul>
	운영 예산 현황	<ul style="list-style-type: none"> <li>- 자료구입비, 인건비, 운영비, 총 예산지출 계</li> </ul>
	운영비 확보 관련	<ul style="list-style-type: none"> <li>※ 사립작은도서관만 기입</li> <li>- 재정 자립도</li> <li>- 예산 수입원</li> </ul>
	운영계획 수립, 운영위원회 구성 및 활동	<ul style="list-style-type: none"> <li>- 연간 운영계획 수립 여부</li> <li>- 운영 규정 명문화</li> <li>- 운영위원회 구성 여부</li> </ul>
	공공도서관 연계 사항	<ul style="list-style-type: none"> <li>- 상호대차 서비스, 순회사서 서비스 제공</li> </ul>
3. 작은도서관 교류 협력 현황	지자체 및 공공도서관 지원	<ul style="list-style-type: none"> <li>- 지난 1년간 지자체 및 공공도서관의 지원 여부(인력/예산/도서자료/독서·문화프로그램/기타)</li> </ul>
4. 작은도서관 시설 및 이용 현황	시설 및 설비	<ul style="list-style-type: none"> <li>- 컴퓨터 보유 여부(관리자용/이용자용)</li> </ul>
	도서 관리 현황	<ul style="list-style-type: none"> <li>- 대출 도서 관리방법(외부 대출 가능할 경우, 전용 프로그램 사용 여부)</li> </ul>
	도서 이용 현황	<ul style="list-style-type: none"> <li>- 도서 외부 대출 가능 여부(대출 도서 관리 방법/지역 공공도서관과의 상호 협력망 구축/연간 대출 도서 수/외부 대출 불가능 이유)</li> </ul>
	이용자 현황	<ul style="list-style-type: none"> <li>- 작은도서관 방문 이용자 수(1일 평균)</li> </ul>



		이용자 수/월 평균 이용자 수 / 연간 평균 이용자 수)
	이용자 관리	- 회원제 시행 여부(연간 등록 회원 수)
5. 작은도서관 독서문화 프로그램 및 홍보	프로그램 운영	- 독서 및 문화 프로그램(프로그램 수/실시 횟수/참가자 수)
	동아리 운영	- 동아리 운영 여부(동아리수, 참가자 수)
	도서관 홍보 활동	- 지난 1년간 도서관 이용 및 독서프로그램 관련 홍보 활동 실시 여부(지역매체/인쇄물/간행물/인터넷/도서관 내 안내자료 비치/기타)

## 2. 조사 방법 및 일정

### □ 조사 방법

- 조사 주기 : 1년 단위 (2023년)
- 조사 대상 : 공립작은도서관 및 지자체에 등록된 사립작은도서관
- 조사 절차 :
  - (시·군·구 작은도서관 담당자) 소속 작은도서관 관련 정보 입력 및 신규 작은도서관 ID 부여 등의 작업
  - (작은도서관 운영자) 통계 입력
  - (시·군·구 작은도서관 담당자) 오류 및 미입력 데이터 입력
  - (시·도 통계 담당자) 오류 검증 제출
    - ※ 광역 시·도에서 제출 후 통계데이터에 대한 수정 불가
  - (문화체육관광부) 통계 검증 및 분석

### □ 작성 요령

- 조사 대상 작은도서관 명단 업데이트
  - 「2022년도 전국 작은도서관 운영 실태 조사」 결과 파악된 작은도서관 외에 2023년 신규 개관 작은도서관에 대해 추가로 아이디 부여

- 전국 작은도서관 시·도 담당자 및 지자체 담당자 현행화
  - 담당자 변경 시 반드시 현행화
  - 소속 작은도서관 아이디는 실태조사 홈페이지에서 확인 및 다운로드 가능
  - 작은도서관 아이디 분실 시 지자체 담당자에게 연락하여 인증 처리
- 작은도서관에서 「작은도서관 운영실태조사 시스템」에 실태조사 내용 입력
  - 작은도서관 현장에서 작은도서관 통계 시스템에 직접 입력하거나 실태조사지를 작성하여 지자체 담당자에게 제출하면 지자체 담당자가 시스템에 입력함.
  - ※ 전국 작은도서관 운영 실태조사 사전 교육 시 운영 매뉴얼과 교육 자료 배포 및 매뉴얼 파일 송부
- 작은도서관 담당자 확인 작업
  - 작은도서관 현장 운영자가 통계 시스템에 입력한 내용의 오류 사항을 검토하여 최종 제출함.
- ‘작은도서관의 시설과 자료 기준’ 항목은 법정 기준이므로 해당 내용을 명확히 숙지하고 기재
  - ※ 기준 미달 도서관에 대해서는 개선 또는 폐관 조치 필요

## □ 조사 진행 과정 및 일정

- 「전국 작은도서관 실태 조사」 사전 교육
  - 지자체 담당자를 대상으로 「2023년 작은도서관 운영 실태 조사」 통계 항목 및 운영 평가항목에 대한 설명, 구축된 통계시스템 시연 및 주요 기능 설명
  - 기간 : 2024년 1월 18일(목) ~ 1월 24일(수)
    - 1. 18(목) 13:30~17:00 (충청권)국립세종도서관 대회의실(3층)
    - 1. 19(금) 13:30~17:00 (전라권)광주무등도서관 소회의실(1층)
    - 1. 23(화) 13:30~17:00 (경상권)부산도서관 해움마당(지하1층)
    - 1. 24(수) 13:30~17:00 (수도권)국립중앙도서관 사서연수관 대강의실(2층)
  - 대상 : 전국 지자체 작은도서관 관리 및 실태조사 담당자 등
- 작은도서관 운영 실태 조사 실시
  - 조사 기간 : 2024년 1월 15일 ~ 2월 29일

- 조사 기준 : 2023년도
  - 연간 운영 실적 : 2023년 1월 1일부터 2023년 12월 31일 기준
  - 도서자료 수 등의 누적 현황 : 2023년 12월 31일 기준
- 전국 기초 자치단체의 담당자와 광역 시·도 담당자는 작은도서관 통계 시스템을 통해 지역 내 작은도서관 실태조사 확인 및 독려
- 조사 결과 검토 및 조사 결과 확정
  - 기간 : 2024년 3월 ~ 4월
  - 2023년도 조사 결과 및 분석은 문화체육관광부의 위탁 용역으로 (사)작은도서관만드는사람들에서 진행하였으며, 최초 입력된 작은도서관 실태 조사 결과에 대한 데이터 검증을 여러 단계에 거쳐 실시하여 분석에 활용함.
  - 결과 검토 및 오류 점검 과정에서 보완 조사가 필요하다고 판단되는 일부 내용은 작은도서관 운영자 혹은 해당 지자체 작은도서관 담당자를 대상으로 재확인하였음.
  - 작은도서관 운영평가 시스템으로 수집한 2023년 12월 말 현재 운영 중인 작은도서관 6,875개관을 대상으로 분석한 결과를 2023년 작은도서관 운영 실태조사 보고서로 작성함.

## 제2절 분석 범위 및 방법

### 1. 분석 범위

□ 기준년도 : 2023년

- 2023년도 전국 작은도서관 운영 실태 조사 결과 분석
- 2021년, 2022년 조사 결과와 비교하여 변화 현황 분석

□ 대상 지역 및 분석 대상 : 전국 17개 시도의 작은도서관 6,875개관

- 2023년 12월 31일 기준, 전국 지자체에 등록되어 운영 중인 작은도서관 6,875개관을 대상으로 분석함.

<표 1-7> 2023년도 작은도서관 운영 현황

지역	서울	부산	대구	인천	광주	대전	울산	세종	총 6,875개관
관수	927	437	226	308	362	242	191	64	
경기	강원	충북	충남	전북	전남	경북	경남	제주	
1,626	230	257	380	354	356	296	473	146	

□ 내용

- 최근 3년간(2021~2023) 전국 작은도서관 실태조사 결과 분석
  - 2023년 전국 작은도서관 운영 실태 및 현황 파악
  - 2021년~2023년 작은도서관 기초 통계 및 운영 현황 추이 분석
  - 2023년 신설 조사 항목은 2023년 결과 분석
- 지방자치단체별 작은도서관 주요 항목 통계 제시
  - 2023년 실태조사 결과에서 나타난 작은도서관 운영 주요 항목 통계를 기초 자치단체별로 제시(<부록 1> 참고)

## 2. 분석 방법

### □ 작은도서관 통계 시스템을 활용하여 분석

- 2023년도 작은도서관 운영 현황 파악 및 실태조사 결과 분석
  - 작은도서관 통계 시스템에 입력된 전국 공·사립작은도서관의 2023년도 1월부터 12월  
까지의 운영 자료를 토대로 작은도서관 운영 실태 및 현황 등을 파악
- 2023년 운영 실태조사 결과를 2021년과 2022년 조사 결과와 비교하여 최근 3년간 연도  
별 운영 현황 추이를 분석

## 3. 기대 효과

- 전국 작은도서관 운영에 대한 정확한 실태 파악 및 효과적인 관리 방안 마련
- 실태조사 결과를 바탕으로 작은도서관 운영활성화를 위한 체계적 기반 마련으로 정책의  
효율성 제고
- 작은도서관의 양적 성장에 대한 운영 내실화 지원 체계 구축

## 제 2 장

# 2023년도 작은도서관 실태 조사 결과

제1절 작은도서관 기초  
현황

제2절 작은도서관 운영  
실태 분석





## 제1절 작은도서관 기초 현황

### 1. 전국 작은도서관 현황

#### □ 실태 조사 분석 대상 작은도서관 현황

- 2023년 실태 조사 대상 작은도서관은 총 8,254개관이나 운영 확인된 6,875개관을 대상으로 운영 실태 분석을 실시하였음.

<표 2-1> 연도별 작은도서관 현황

항목	2021년			2022년			2023년		
	실태조사 대상 도서관	실태조사 제외 도서관	실태조사 분석 대상 도서관	실태조사 대상 도서관	실태조사 제외 도서관	실태조사 분석 대상 도서관	실태조사 대상 도서관	실태조사 제외 도서관	실태조사 분석 대상 도서관
공립	1,586	74	1,512	1,631	53	1,578	1,676	89	1,587
사립	6,182	1,246	4,936	6,314	993	5,321	6,578	1,290	5,288
전 체	7,768	1,320	6,448	7,945	1,046	6,899	8,254	1,379	6,875

- 작은도서관 설립 기준<sup>1)</sup>을 충족하고 운영 중인 도서관은 6,875개관(83.3%)이며 휴·폐관 등으로 조사가 불가하여 제외된 도서관은 1,379개관(16.7%)임.
- 실태 조사 실시 이후 운영 중인 작은도서관 수는 매년 증가 하다 코로나 19에 따른 휴·폐관 증가로 2020년, 2021년 연속 감소하였음. 2022년에는 운영을 재개한 도서관이 늘면서 운영 중인 도서관 수도 증가하였으나 2023년에는 다시 2022년보다 24개관이 감소하였음.

1) 도서관법 시행령에서는 작은도서관의 시설과 자료 기준에 대해 ‘면적 33제곱 미터 이상, 도서관 장서 1,000점 이상’으로 규정하고 있음.



<표 2-2> 연도별 실태 조사 제외 작은도서관 현황

항목	2021년			2022년			2023년		
	공립	사립	합계	공립	사립	합계	공립	사립	합계
기준 미달	1	1	2	-	-	-	-	-	-
폐관	21	226	247	29	266	295	39	297	336
휴관	52	1,019	1,071	24	727	751	50	993	1,043
합계	74	1,246	1,320	53	993	1,046	89	1,290	1,379

### □ 광역 자치단체별 작은도서관 수

- 2023년 운영 확인된 작은도서관 총 6,875개관을 광역단체별로 보면 경기도(1,626개관)에 작은도서관이 가장 많았으며 다음으로 서울특별시(927개관), 경상남도(473개관), 부산광역시(437개관)순으로 나타남.
- 작은도서관의 절반에 가까운 2,861개관(41.6%)이 수도권에 밀집되어 있음.
  - 경기도 1,626개관(23.7%), 서울특별시 927개관(13.5%), 인천광역시 308개관(4.5%)
- 작은도서관 수가 가장 적은 곳은 세종특별자치시로 64개관(0.9%)이며 그 다음은 제주특별자치도 146개관(2.1%), 울산광역시 191개관(2.8%), 대구광역시 226개관(3.3%) 순으로 조사됨.
- 전년 대비 작은도서관 수가 변동한 지역
  - 증가: 부산, 대구, 인천, 광주, 울산, 세종, 강원, 전북, 전남, 경북임
  - 감소: 서울, 대전, 경기, 충북, 충남, 경남, 제주임
- 도서관 수가 가장 많이 증가한 지역은 전남으로 19개관이 증가하였으며, 다음으로 광주 16개관, 인천 8개관, 부산·대구 각각 7개관, 강원 6개관, 세종 5개관, 울산·경북 각각 3개관, 전북 2개관 순으로 나타남. 반면, 도서관 수가 가장 많이 감소한 지역은 경기로 50개관이 감소하였으며, 다음으로 서울·경남 각각 16개관, 충남 9개관, 제주 4개관, 충북 3개관, 대전 2개관 순으로 나타남.

&lt;표 2-3&gt; 연도별 광역 자치단체 작은도서관 현황

광역 지방자치 단체	2021년			2022년			2023년		
	실태조사 대상 도서관	실태조사 제외 도서관	실태조사 분석 도서관	실태조사 대상 도서관	실태조사 제외 도서관	실태조사 분석 도서관	실태조사 대상 도서관	실태조사 제외 도서관	실태조사 분석 도서관
서울특별시	1,105	201	904	1,110	167	943	1,167	240	927
부산광역시	459	55	404	471	41	430	494	57	437
대구광역시	250	42	208	264	45	219	279	53	226
인천광역시	328	71	257	343	43	300	356	48	308
광주광역시	429	102	327	427	81	346	425	63	362
대전광역시	264	32	232	262	18	244	263	21	242
울산광역시	201	31	170	209	21	188	222	31	191
세종특별자치시	69	16	53	75	16	59	80	16	64
경기도	1,941	417	1,524	1,976	300	1,676	2,015	389	1,626
강원도	244	27	217	251	27	224	272	42	230
충청북도	281	41	240	294	34	260	309	52	257
충청남도	444	80	364	466	77	389	480	100	380
전라북도	379	30	349	388	36	352	402	48	354
전라남도	369	46	323	384	47	337	418	62	356
경상북도	317	53	264	330	37	293	347	51	296
경상남도	520	59	461	531	42	489	556	83	473
제주특별자치도	168	17	151	164	14	150	169	23	146
<b>합 계</b>	<b>7,768</b>	<b>1,320</b>	<b>6,448</b>	<b>7,945</b>	<b>1,046</b>	<b>6,899</b>	<b>8,254</b>	<b>1,379</b>	<b>6,875</b>

#### □ 인구수 대비 전국 작은도서관 수

- 2023년에 운영한 작은도서관 1관당 봉사 대상 인구가 가장 적은 지역은 광주광역시로 1관당 3,921명으로 나타났다.
- 대구광역시는 인구수 대비 작은도서관 수가 적어 서울특별시와 함께 작은도서관 1관당 봉사대상 인구가 1만 명 이상으로 조사되었으며, 인천광역시도 9,000명 이상으로 조사됨.
- 그러나 도서관의 봉사대상 인구는 작은도서관만을 기준으로 파악하기보다는 지자체의 공공도서관 수와 분포 등을 고려하여 살펴볼 필요가 있음.

<표 2-4> 봉사대상 인구수 대비 광역 자치단체 작은도서관 수 비교

광역 지방자치단체	도서관 수					작은도서관 1관당 봉사대상 인구수	
	공립	비율	사립	비율	계 (A)	총인구수(명) (B)	1관당 인구수(명) (B/A)
서울특별시	416	44.9	511	55.1	927	9,386,034	10,125
부산광역시	115	26.3	322	73.7	437	3,293,362	7,536
대구광역시	52	23.0	174	77.0	226	2,374,960	10,509
인천광역시	64	20.8	244	79.2	308	2,997,410	9,732
광주광역시	58	16.0	304	84.0	362	1,419,237	3,921
대전광역시	50	20.7	192	79.3	242	1,442,216	5,960
울산광역시	38	19.9	153	80.1	191	1,103,661	5,778
세종특별자치시	9	14.1	55	85.9	64	386,525	6,039
경기도	219	13.5	1,407	86.5	1,626	13,630,821	8,383
강원도	43	18.7	187	81.3	230	1,527,807	6,643
충청북도	27	10.5	230	89.5	257	1,593,469	6,200
충청남도	80	21.1	300	78.9	380	2,130,119	5,606
전라북도	158	44.6	196	55.4	354	1,754,757	4,957
전라남도	59	16.6	297	83.4	356	1,804,217	5,068
경상북도	102	34.5	194	65.5	296	2,554,324	8,629
경상남도	90	19.0	383	81.0	473	3,251,158	6,873
제주특별자치도	7	4.8	139	95.2	146	675,252	4,625
<b>전체</b>	<b>1,587</b>	<b>23.1</b>	<b>5,288</b>	<b>76.9</b>	<b>6,875</b>	<b>51,325,329</b>	<b>7,466</b>

\* 인구수는 2023. 12 기준 행정구역별 주민등록인구수 자료임.

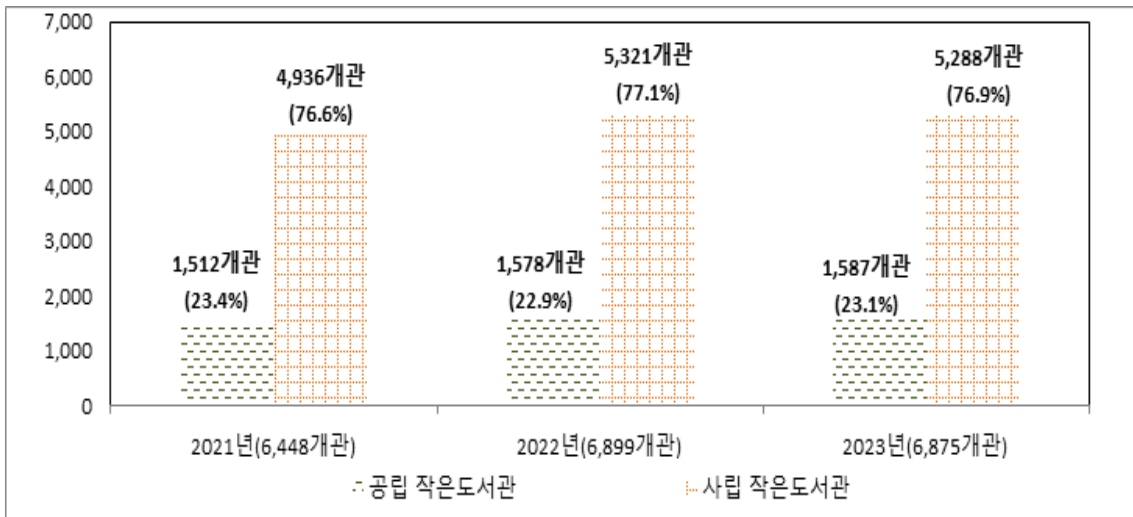
## 2. 운영 유형별 작은도서관 현황

### □ 공·사립 작은도서관 현황

- 작은도서관 6,875개관 중 공립은 1,587개관(23.1%), 사립은 5,288개관(76.9%)으로 확인됨. (설립 및 운영 유형에 따라 공립과 사립으로 구분)
  - 공립작은도서관 : 지자체 직접 운영, 민간 위탁 운영
  - 사립작은도서관 : 개인 및 단체, 법인, 새마을문고, 종교 시설, 아파트(공동 주택)
- 공립작은도서관은 2021년 1,512개관(23.4%)에서 2022년 1,578개관(22.9%)으로 도서관 수는 증가하였고 비율은 다소 감소하였으나 2023년에는 전년 대비 도서관 수(9개관)와 비율(0.2%)이 모두 증가함.
- 사립작은도서관은 2022년에는 전년도 보다 도서관 수가 증가하였으나 2023년에는 5,288개관(76.9%)이 운영 중인 것으로 조사되어 2022년 5,321개관(77.1%) 보다 33개관(0.2%)이 감소한 것으로 나타남. 이는 휴·폐관 도서관의 증가에 따른 것임.

<표 2-5> 연도별 공·사립 작은도서관 현황

항목	2021년		2022년		2023년	
	관수	%	관수	%	관수	%
공립	1,512	23.4	1,578	22.9	1,587	23.1
사립	4,936	76.6	5,321	77.1	5,288	76.9
전체	6,448	100	6,899	100	6,875	100



<그림 2-1> 연도별 공·사립작은도서관 증가 추이

### □ 광역 자치단체별 공·사립작은도서관 현황

- 지역별로 살펴보면, 17개 시·도 중 공립작은도서관의 비율이 가장 높은 지역은 서울특별시로 416개관(44.9%)이며, 사립작은도서관의 비율이 가장 높은 지역은 제주특별자치도로 139개관(95.2%)으로 확인됨.
  - 공립작은도서관 : 서울특별시 416개관(44.9%), 전라북도 158개관(44.6%), 경상북도 102개관(34.5%)
  - 사립작은도서관 : 제주특별자치도 139개관(95.2%), 충청북도 230개관(89.5%), 경기도 1,407개관(86.5%)
- 자치단체별 공·사립작은도서관 수는 서울특별시, 광주광역시, 경기도, 전라남도, 경상남도가 전년 대비 10개관 이상의 증감 변동을 보이고 있음.
  - 서울특별시 : 공립작은도서관 2개관 감소, 사립작은도서관 14개관 감소
  - 광주광역시 : 사립작은도서관 16개관 증가
  - 경기도 : 공립작은도서관 23개관 감소, 사립작은도서관 27개관 감소
  - 전라남도 : 공립작은도서관 2개관 증가, 사립작은도서관 17개관 증가
  - 경상남도 : 공립작은도서관 5개관 증가, 사립작은도서관 21개관 감소

&lt;표 2-6&gt; 연도별 광역 자치단체 공·사립작은도서관 현황

항목	2021년			2022년			2023년		
	공립	사립	전체	공립	사립	전체	공립	사립	전체
서울	414	490	904	418	525	943	416	511	927
부산	98	306	404	105	325	430	115	322	437
대구	53	155	208	53	166	219	52	174	226
인천	47	210	257	64	236	300	64	244	308
광주	55	272	327	58	288	346	58	304	362
대전	44	188	232	48	196	244	50	192	242
울산	36	134	170	36	152	188	38	153	191
세종	6	47	53	6	53	59	9	55	64
경기	236	1,288	1,524	242	1,434	1,676	219	1,407	1,626
강원	46	171	217	45	179	224	43	187	230
충북	18	222	240	25	235	260	27	230	257
충남	71	293	364	73	316	389	80	300	380
전북	147	202	349	155	197	352	158	196	354
전남	54	269	323	57	280	337	59	297	356
경북	98	166	264	101	192	293	102	194	296
경남	82	379	461	85	404	489	90	383	473
제주	7	144	151	7	143	150	7	139	146
<b>합계</b>	<b>1,512</b>	<b>4,936</b>	<b>6,448</b>	<b>1,578</b>	<b>5,321</b>	<b>6,899</b>	<b>1,587</b>	<b>5,288</b>	<b>6,875</b>

## 제2절 작은도서관 운영 실태 분석

### 1. 작은도서관 운영 실태 주요 분석 사항

- 2023년 전국 작은도서관 운영 실태 조사는 법적 기준에 부합하는 작은도서관을 대상으로 운영 실태를 파악할 수 있는 항목으로 구성함.
  - 도서관 기본 정보 : 등록 정보, 기본 정보, 운영 유형, 운영자 정보
  - 운영 현황 : 보유 자료, 근무 인력, 운영 예산, 운영비 확보 방법(사립), 연간 운영계획 수립, 운영 규정 명문화, 운영위원회 구성
  - 시설 및 이용 현황 : 시설 및 설비, 도서 이용 및 관리 현황, 이용자 현황, 대출현황
  - 교류 협력 현황 : 공공도서관 연계 사항, 지자체 및 공공도서관 지원
  - 독서문화 프로그램 및 홍보 : 프로그램 운영, 동아리 운영, 도서관 홍보 활동

## 2. 기본 정보

### □ 운영 유형 및 설립 주체

- 2023년 전국 작은도서관은 전년도(2022년) 대비 24개관 감소한 6,875개관이며, 이 중 공립작은도서관은 1,587개관으로 2022년 1,578개관보다 9개관(0.6%) 증가하였고 사립작은도서관은 5,288개관으로 2022년 5,321개관보다 33개관(0.6%) 감소하였음.
- 공립작은도서관 1,587개관 가운데 1,044개관(65.8%)은 지자체가 직접 운영하고 있으며, 543개관(34.2%)은 민간 위탁으로 운영되고 있음. 2023년 민간 위탁 운영 도서관 비율은 전년도 대비 도서관 수 및 비율 모두 소폭 증가한 것으로 나타남.
- 사립작은도서관을 운영 주체별로 보면 아파트 작은도서관이 2,157개관(40.8%) > 개인 및 민간단체가 설립한 작은도서관 1,437개관(27.2%) > 종교 시설 작은도서관 1,110개관(20.9%) > 새마을문고 300개관(5.7%) > 법인 설립 284개관(5.4%)순으로 확인됨.
- 사립작은도서관 중 아파트 작은도서관이 차지하는 비율은 전년도 보다 1.4% 높아진 반면 그 외 개인 및 민간단체가 설립한 작은도서관, 새마을문고, 법인 설립 작은도서관, 종교시설 도서관의 비율은 감소한 것으로 나타남.

### □ 공공도서관 분관

- 분관인 작은도서관은 467개관(6.8%)이며 개별(독립)적으로 운영되는 곳은 6,408개관(93.2%)으로 조사됨.
- 2023년 분관인 작은도서관의 도서관 수 및 비율은 전년 대비 모두 소폭 증가하였음.



<표 2-7> 전국 작은도서관 기본 특성

항목		2021년		2022년		2023년		
		관수	%	관수	%	관수	%	
분관 여부	분관	426	6.6	428	6.2	467	6.8	
	분관 아님	6,022	93.4	6,471	93.8	6,408	93.2	
	<b>합계</b>	<b>6,448</b>	<b>100</b>	<b>6,899</b>	<b>100</b>	<b>6,875</b>	<b>100</b>	
운영 유형	공립	1,512	23.4	1,578	22.9	1,587	23.1	
	사립	4,936	76.6	5,321	77.1	5,288	76.9	
	<b>합계</b>	<b>6,448</b>	<b>100</b>	<b>6,899</b>	<b>100</b>	<b>6,875</b>	<b>100</b>	
설립 주체	공립	지자체 직영	1,008	66.7	1,057	67	1,044	65.8
		민간 위탁	504	33.3	521	33	543	34.2
	사립	개인 및 민간단체 설립	1,413	28.6	1,497	28.1	1,437	27.2
		새마을문고	309	6.3	311	5.8	300	5.7
		종교 시설	1,081	21.9	1,115	21	1,110	20.9
		법인 설립	295	6	301	5.7	284	5.4
		아파트 작은도서관	1,838	37.2	2,097	39.4	2,157	40.8
	<b>합계</b>	<b>6,448</b>	<b>100</b>	<b>6,899</b>	<b>100</b>	<b>6,875</b>	<b>100</b>	

□ 서비스 대상

- 일반 지역 주민을 대상으로 운영하는 작은도서관은 5,882개관(85.6%)이고, 다문화 가정, 청소년, 노인, 장애인, 종교인 등 특정층을 대상으로 운영하는 곳은 993개관(14.4%)으로 조사됨.
- 특정층을 대상으로 운영하는 작은도서관은 2022년 813개관보다 180개관 증가하였음. 이 중 청소년(1.3%)이 가장 크게 증가함.
- 특정 서비스 대상으로는 기타라고 응답한 도서관이 430개관(6.2%)으로 가장 많았으며 다음은 청소년 314개관(4.6%), 종교인 95개관(1.4%) 순으로 나타났음.
- 기타라고 응답한 도서관의 서비스 대상에 대해 질문에 대한 이해 부족으로 영유아, 어린이, 청소년, 군인(가족), 아파트 주민, 지역주민 등이 있었고, 그림책, 만화, 생태, 환경

등 특화 주제로 표기한 사례도 다수 있었음.

<표 2-8> 연도별 작은도서관 서비스 대상

항 목		2021년		2022년		2023년	
		관수	%	관수	%	관수	%
서비스 대상	일반	5,693	88.3	6,086	88.2	5,882	85.6
	다문화	57	0.9	61	0.9	63	0.9
	청소년	232	3.6	225	3.3	314	4.6
	노년	45	0.7	51	0.7	65	0.9
	장애인	23	0.3	24	0.3	26	0.4
	종교인	68	1.1	82	1.2	95	1.4
	기타	330	5.1	370	5.4	430	6.2
	합계	6,448	100	6,899	100	6,875	100

### 3. 운영 현황

#### □ 운영 기간

- 작은도서관이 운영된 기간은 10년 이상이 3,036개관(44.2%)으로 가장 많은 것으로 나타났으며, 1-5년 미만이 1,790개관(26%), 5-10년 미만이 1,746개관(25.4%), 1년 미만이 303개관(4.4%)의 순으로 조사됨.
- 10년 이상 장기 운영되고 있는 작은도서관은 공립 997개관(62.8%)이며 사립 2,039개관(38.6%)임. 반면 운영 기간 5년 미만 작은도서관은 공립 288개관(18.1%), 사립 1,805개관(34.1%)으로 사립작은도서관의 운영 기간이 공립작은도서관에 비해 다소 짧은 것으로 나타나 사립작은도서관이 장기간 운영에 어려움이 있는 것으로 보임.

<표 2-9> 연도별 작은도서관 운영 기간

년도	운영 기간	공립		사립		합계	
		관수	%	관수	%	관수	%
2021년	1년 미만	52	3.4	430	8.7	482	7.5
	1-5년 미만	272	18	1,878	38	2,150	33.3
	5-10년 미만	490	32.4	1,208	24.5	1,698	26.3
	10년 이상	698	46.2	1,420	28.8	2,118	32.9
	<b>합계</b>	<b>1,512</b>	<b>100</b>	<b>4,936</b>	<b>100</b>	<b>6,448</b>	<b>100</b>
2022년	1년 미만	53	3.4	376	7.1	429	6.2
	1-5년 미만	225	14.2	1,640	30.8	1,865	27
	5-10년 미만	379	24	1,431	26.9	1,810	26.3
	10년 이상	921	58.4	1,874	35.2	2,795	40.5
	<b>합계</b>	<b>1,578</b>	<b>100</b>	<b>5,321</b>	<b>100</b>	<b>6,899</b>	<b>100</b>
2023년	1년 미만	48	3	255	4.8	303	4.4
	1-5년 미만	240	15.1	1,550	29.3	1,790	26
	5-10년 미만	302	19.1	1,444	27.3	1,746	25.4
	10년 이상	997	62.8	2,039	38.6	3,036	44.2
	<b>합계</b>	<b>1,587</b>	<b>100</b>	<b>5,288</b>	<b>100</b>	<b>6,875</b>	<b>100</b>

- 2023년에 신규 개관한 도서관은 303개관으로 조사됨. 최근 3년간 개관 현황을 보면 2021년에는 482개관, 2022년 429개관으로 계속해 감소하고 있음.
- 신규 개관 도서관 유형별로는 공립작은도서관이 48개관(15.8%) 사립이 255개관(84.2%)으로 사립작은도서관 비율이 월등히 높음.
  - 공립작은도서관은 지자체 직영 36개관(11.9%), 민간 위탁 12개관(3.9%) 임.
  - 사립작은도서관은 아파트 작은도서관 116개관(38.3%) > 개인 및 민간단체 설립 작은도서관 80개관(26.4%) > 종교 시설 50개관(16.5%) > 법인 설립 6개관(2%) > 새마을 문고 3개관(1%) 순으로 조사됨.

<표 2-10> 2023년 신규 개관 작은도서관 현황

항 목		관 수	%	
설립 주체	공립	지자체 직영	36	11.9
		민간 위탁	12	3.9
	사립	개인 및 민간단체 설립	80	26.4
		새마을문고	3	1
		종교 시설	50	16.5
		법인 설립	6	2
		아파트 작은도서관	116	38.3
		합 계	303	100

□ 운영일 수

- 2023년 연간 운영일 수는 1관당 평균 250일로 전년도 대비 평균 19일 감소하였음.

<표 2-11> 연도별 연간 총 운영일 수

(단위 : 일)

구분	2021년		2022년		2023년	
	공립	사립	공립	사립	공립	사립
1관당 연간 총 운영일 수	261	268	268	272	254	249
	266		271		250	

- 작은도서관의 일주일 평균 운영일 수(주말 포함)는 공·사립작은도서관 모두 5.3일로 조사됨.
- 주 5일 이상 운영하는 작은도서관은 공립은 1,566개관(98.7%)으로 대부분을 차지하고 있고 사립도 4,784개관(90.5%)으로 높게 나타남. 반면, 주 2일 이하로 운영되고 있는 곳도 공립 2개관(0.1%), 사립 175개관(3.3%)으로 조사되어 이들 도서관에 대한 운영 현황 파악이 필요할 것으로 보임.
- 주 6일 이상 운영하는 도서관을 전년도(2022년)와 비교해보면 공·사립 모두 도서관 수와 비율이 감소하였음.

<표 2-12> 연도별 주간 평균 운영일 수

년도	운영일 수 (일주일)	공립		사립		합계	
		관수	%	관수	%	관수	%
2021년	1-2일	10	0.7	178	3.6	188	2.9
	3-4일	8	0.5	285	5.8	293	4.6
	5일	1,076	71.2	2,529	51.2	3,605	55.9
	6-7일	418	27.6	1,944	39.4	2,362	36.6
	합계	1,512	100	4,936	100	6,448	100
	평균 운영일 수	5.3		5.3		5.3	
2022년	1-2일	3	0.2	201	3.8	204	3
	3-4일	10	0.6	290	5.5	300	4.3
	5일	1,129	71.6	2,806	52.7	3,935	57
	6-7일	436	27.6	2,024	38	2,460	35.7
	합계	1,578	100	5,321	100	6,899	100
	평균 운영일 수	5.3		5.3		5.3	
2023년	1-2일	2	0.1	175	3.3	177	2.6
	3-4일	19	1.2	329	6.2	348	5.1
	5일	1,153	72.7	2,857	54	4,010	58.3
	6-7일	413	26	1,927	36.5	2,340	34
	합계	1,587	100	5,288	100	6,875	100
	평균 운영일 수	5.3		5.3		5.3	

□ 운영 요일

- 작은도서관은 평일(월-금)에는 평균 6,317개관(91.9%)이 운영하고 있고, 주말(토, 일)에는 평균 2,333개관(33.9%)이 운영함.
- 대부분의 작은도서관이 주말보다는 평일에 운영하는 것을 알 수 있으며, 평일 중 월요일에 운영하는 도서관 비율이 다소 낮은 것은 공립작은도서관의 상당수가 월요일에 휴관하기 때문인 것으로 파악됨.
- 주말의 경우 일요일보다 토요일에 운영하는 도서관 비율이 높은 것은 월요일에 휴관하고 화요일부터 토요일까지 운영하여 주 5일 운영하는 작은도서관이 많기 때문으로 분석됨.

<표 2-13> 연도별 운영 요일(복수응답)

항목		2021년		2022년		2023년	
		관수	%	관수	%	관수	%
운영 요일 (복수 응답)	월	4,961	76.9	5,299	76.8	5,216	75.9
	화	6,128	95	6,552	95	6,566	95.5
	수	6,217	96.4	6,643	96.3	6,639	96.6
	목	6,150	95.4	6,590	95.5	6,602	96
	금	6,145	95.3	6,596	95.6	6,562	95.4
	토	3,168	49.1	3,342	48.4	3,184	46.3
	일	1,417	22	1,507	21.8	1,482	21.6
	합계	6,448	100	6,899	100	6,875	100

□ 운영 시간

- 작은도서관의 일 평균 운영 시간은 7.1시간(평일/주말 포함)이며, 공립작은도서관은 평일 7.8시간, 주말 5.3시간, 사립작은도서관은 평일 6.5시간, 주말 5.4시간으로 조사됨.
- 작은도서관의 운영 시간은 2022년과 비교하여 공립작은도서관은 평일은 동일하고 주말은 다소 증가하였으며, 사립작은도서관은 평일과 주말 모두 증가함.

<표 2-14> 연도별 1관당 평균 운영 시간

(단위 : 시간)

항목	2021년			2022년			2023년		
	공립	사립	전체	공립	사립	전체	공립	사립	전체
평일	7.8	6.3	6.9	7.8	6.4	7	7.8	6.5	7.1
주말	5.2	4.7		5.1	4.9		5.3	5.4	

- 운영 시간이 8시간 미만인 도서관은 평일 4,019개관(58.5%), 주말 2,510개관(36.5%)으로 2022년에 비해 평일과 주말 모두 다소 감소하였음.
- 한편, 주말에 운영하지 않는 도서관은 공립 837개관(52.7%), 사립 2,709개관(51.2%)이며 평일에는 운영하지 않고 주말에만 운영하는 도서관도 공립 1개관(0.1%), 사립 69개관(1.3%)이 있는 것으로 나타남. 공립 1개관은 평일 이용자가 적고 인력 부족으로 주말에만 운영하고 있는 사례이며 사립은 교회에서 운영하는 도서관이 많아 교인들을 대상으로 운영하는 것으로 보임.

<표 2-15> 연도별 운영 시간

년도	운영 시간		공립		사립		합계	
			관수	%	관수	%	관수	%
2021년	평일	4시간 미만	21	1.4	800	16.2	821	12.7
		4-8시간 미만	602	39.8	2,441	49.4	3,043	47.2
		8-12시간 미만	876	60	1,476	29.9	2,352	36.5
		12시간 이상	11	0.7	157	3.2	168	2.6
		운영 안함	2	0.1	62	1.3	64	1
		<b>합계</b>	<b>1,512</b>	<b>100</b>	<b>4,936</b>	<b>100</b>	<b>6,448</b>	<b>100</b>
	<b>평균 운영 시간</b>		<b>7.8</b>		<b>6.3</b>			
	주말	4시간 미만	165	10.9	1,213	24.6	1,378	21.4
		4-8시간 미만	366	24.2	898	18.2	1,264	19.6
		8-12시간 미만	178	11.8	332	6.7	510	7.9
		12시간 이상	7	0.5	132	2.7	139	2.1
		운영 안함	796	52.6	2,361	47.8	3,157	49
<b>합계</b>		<b>1,512</b>	<b>100</b>	<b>4,936</b>	<b>100</b>	<b>6,448</b>	<b>100</b>	
<b>평균 운영 시간</b>		<b>5.2</b>		<b>4.7</b>				
2022년	평일	4시간 미만	13	0.8	816	15.3	829	12
		4-8시간 미만	625	39.6	2,579	48.5	3,204	46.5
		8-12시간 미만	928	58.8	1,628	30.6	2,556	37
		12시간 이상	10	0.6	196	3.7	206	3
		운영 안함	2	0.1	102	1.9	104	1.5
		<b>합계</b>	<b>1,578</b>	<b>100</b>	<b>5,321</b>	<b>100</b>	<b>6,899</b>	<b>100</b>
	<b>평균 운영 시간</b>		<b>7.8</b>		<b>6.4</b>			
	주말	4시간 미만	128	8.1	1,061	19.9	1,189	17.2
		4-8시간 미만	442	28	1,063	20	1,505	21.8
		8-12시간 미만	189	12	402	7.6	591	8.6
		12시간 이상	5	0.3	180	3.4	185	2.7
		운영 안함	814	51.6	2,615	49.1	3,429	49.7
<b>합계</b>		<b>1,578</b>	<b>100</b>	<b>5,321</b>	<b>100</b>	<b>6,899</b>	<b>100</b>	
<b>평균 운영 시간</b>		<b>5.1</b>		<b>4.9</b>				
2023년	평일	4시간 미만	19	1.2	771	14.6	790	11.5
		4-8시간 미만	657	41.4	2,572	48.6	3,229	47
		8-12시간 미만	897	56.5	1,613	30.5	2,510	36.5
		12시간 이상	13	0.8	249	4.7	262	3.8
		운영 안함	1	0.1	83	1.6	84	1.2
		<b>합계</b>	<b>1,587</b>	<b>100</b>	<b>5,288</b>	<b>100</b>	<b>6,875</b>	<b>100</b>
	<b>평균 운영 시간</b>		<b>7.8</b>		<b>6.5</b>			
	주말	4시간 미만	129	8.1	966	18.3	1,095	15.9
		4-8시간 미만	441	27.8	974	18.4	1,415	20.6
		8-12시간 미만	176	11.1	408	7.7	584	8.5
		12시간 이상	4	0.3	231	4.4	235	3.4
		운영 안함	837	52.7	2,709	51.2	3,546	51.6
<b>합계</b>		<b>1,587</b>	<b>100</b>	<b>5,288</b>	<b>100</b>	<b>6,875</b>	<b>100</b>	
<b>평균 운영 시간</b>		<b>5.3</b>		<b>5.4</b>				

## 4. 소장 자료

### □ 보유 도서자료 수

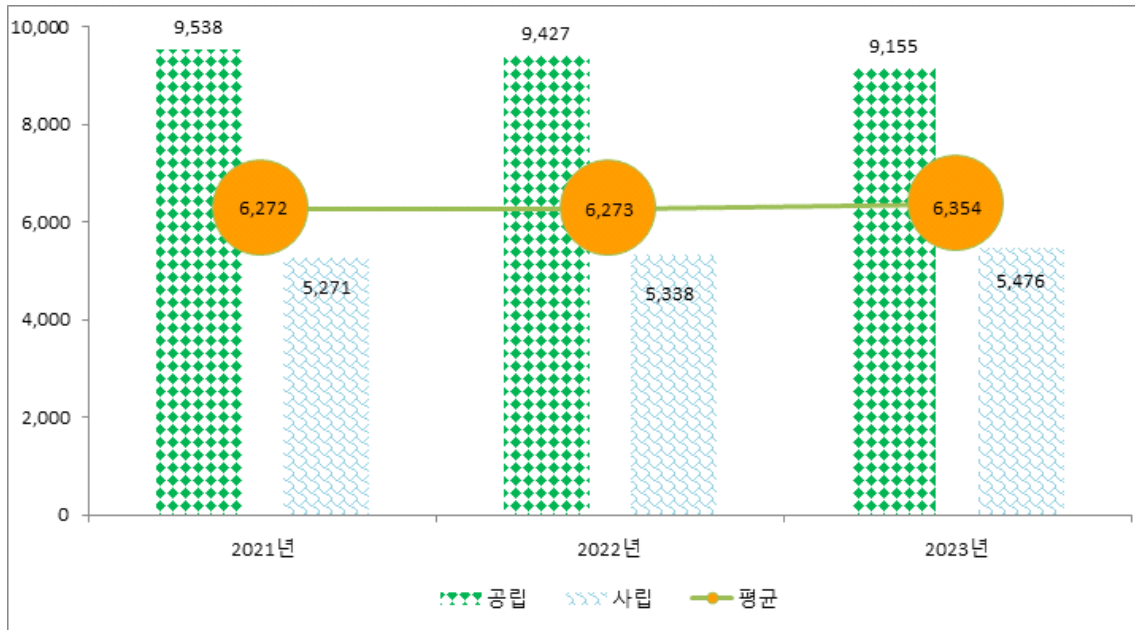
- 작은도서관 보유 도서자료 수는 1관당 평균 6,354권(중위값은 5,005권)임. 작은도서관 전체 도서자료 수를 도서관 수로 나눈 평균값과 전체 도서관의 중간에 해당하는 중위값이 차이를 보이고 있음. 이는 도서자료 수가 많은 도서관들이 평균값을 높인 때문으로 작은 도서관 간에 보유 도서자료 수의 양극화가 나타나고 있음을 의미함.
- 공·사립작은도서관의 1관당 평균 보유 도서자료 수를 비교해보면 공립은 9,155권, 사립은 5,476권을 보유하여 공립작은도서관이 3,679권 정도의 도서자료를 더 보유하고 있는 것으로 나타남.
- 공·사립작은도서관 전체의 1관당 평균 보유 도서자료 수는 최근 3년(2021년 ~ 2023년) 동안 증가하고 있으며 공·사립작은도서관을 구분해서 살펴보면 공립작은도서관은 2022년과 2023년 모두 전년 대비 감소하였으나 사립작은도서관은 전년 대비 증가하였음

<표 2-16> 연도별 1관당 평균 보유 도서자료 수

(단위 : 권)

항목	2021년			2022년			2023년		
	공립	사립	전체	공립	사립	전체	공립	사립	전체
도서관 수	1,512	4,936	6,448	1,578	5,321	6,899	1,587	5,288	6,875
총 보유 도서자료 수	14,420,781	26,017,988	40,438,769	14,875,069	28,404,220	43,279,289	14,726,349	28,955,139	43,681,488
1관당 평균 보유 도서자료 수	9,538	5,271	6,272	9,427	5,338	6,273	9,155	5,476	6,354





<그림 2-2> 연도별 작은도서관 평균 보유 도서자료 수

- 공·사립작은도서관의 도서자료 보유 분포를 분석한 결과, 공립은 5천권-1만권 미만의 비율이 625개관(39.4%)으로 가장 높고, 사립은 1천권-3천권 미만의 비율이 1,712개관(32.4%)으로 가장 높아 공·사립도서관 간 보유 도서자료 수는 차이가 있는 것으로 나타남.
- 1관당 평균 보유 도서자료 수를 전국 17개 시·도 별로 살펴보면, 서울이 7,503권으로 가장 많았고, 광주가 4,435권으로 가장 적은 것으로 파악되었음.

&lt;표 2-17&gt; 2021년 광역 자치단체별 총 도서자료 현황

항목	1,000-3,000권 미만		3,000-5,000권 미만		5,000-10,000권 미만		10,000권 이상		합계		평균 도서자료 수(권)
	관수	%	관수	%	관수	%	관수	%	관수	%	
전체	1,848	28.7	1,385	21.5	2,078	32.2	1,137	17.6	6,448	100	6,272
공립	149	9.9	202	13.4	600	39.7	561	37.1	1,512	100	9,538
사립	1,699	34.4	1,183	24	1,478	29.9	576	11.7	4,936	100	5,271
서울	173	19.1	159	17.6	359	39.7	213	23.6	904	100	7,418
부산	139	34.4	88	21.8	112	27.7	65	16.1	404	100	5,544
대구	43	20.7	51	24.5	62	29.8	52	25	208	100	7,361
인천	76	29.6	57	22.2	72	28	52	20.2	257	100	6,195
광주	112	34.3	99	30.3	92	28.1	24	7.3	327	100	4,628
대전	68	29.3	57	24.6	76	32.8	31	13.4	232	100	5,792
울산	44	25.9	38	22.4	61	35.9	27	15.9	170	100	6,498
세종	9	17	8	15.1	27	50.9	9	17	53	100	6,476
경기	364	23.9	316	20.7	514	33.7	330	21.7	1,524	100	6,934
강원	84	38.7	57	26.3	53	24.4	23	10.6	217	100	5,290
충북	90	37.5	57	23.8	60	25	33	13.8	240	100	5,169
충남	151	41.5	91	25	91	25	31	8.5	364	100	4,822
전북	109	31.2	61	17.5	113	32.4	66	18.9	349	100	6,431
전남	123	38.1	77	23.8	99	30.7	24	7.4	323	100	4,763
경북	73	27.7	51	19.3	105	39.8	35	13.3	264	100	6,212
경남	127	27.5	74	16.1	149	32.3	111	24.1	461	100	7,019
제주	63	41.7	44	29.1	33	21.9	11	7.3	151	100	4,594

&lt;표 2-18&gt; 2022년 광역 자치단체별 총 도서자료 현황

항목	1,000-3,000권 미만		3,000-5,000권 미만		5,000-10,000권 미만		10,000권 이상		합계		평균 도서자료 수(권)
	관수	%	관수	%	관수	%	관수	%	관수	%	
전체	1,981	28.7	1,481	21.5	2,204	31.9	1,233	17.9	6,899	100	6,273
공립	172	10.9	193	12.2	625	39.6	588	37.3	1,578	100	9,427
사립	1,809	34	1,288	24.2	1,579	29.7	645	12.1	5,321	100	5,338
서울	177	18.8	168	17.8	368	39	230	24.4	943	100	7,432
부산	148	34.4	86	20	132	30.7	64	14.9	430	100	5,462
대구	50	22.8	55	25.1	61	27.9	53	24.2	219	100	7,189
인천	90	30	67	22.3	87	29	56	18.7	300	100	6,076
광주	121	35	114	32.9	83	24	28	8.1	346	100	4,627
대전	66	27	61	25	84	34.4	33	13.5	244	100	5,981
울산	54	28.7	38	20.2	72	38.3	24	12.8	188	100	6,239
세종	12	20.3	9	15.3	25	42.4	13	22	59	100	6,685
경기	406	24.2	346	20.6	563	33.6	361	21.5	1,676	100	6,882
강원	84	37.5	56	25	66	29.5	18	8	224	100	5,248
충북	103	39.6	62	23.8	58	22.3	37	14.2	260	100	5,180
충남	159	40.9	92	23.7	95	24.4	43	11.1	389	100	4,992
전북	97	27.6	72	20.5	107	30.4	76	21.6	352	100	6,706
전남	131	38.9	76	22.6	107	31.8	23	6.8	337	100	4,758
경북	85	29	59	20.1	106	36.2	43	14.7	293	100	6,100
경남	138	28.2	82	16.8	150	30.7	119	24.3	489	100	7,020
제주	60	40	38	25.3	40	26.7	12	8	150	100	4,764

<표 2-19> 2023년 광역 자치단체별 총 도서자료 현황

항목	1,000- 3,000권 미만		3,000- 5,000권 미만		5,000- 10,000권 미만		10,000권 이상		합계		평균 도서자료 수(권)
	관수	%	관수	%	관수	%	관수	%	관수	%	평균값
전체	1,887	27.4	1,505	21.9	2,236	32.5	1,247	18.1	6,875	100	6,354
공립	175	11	212	13.4	625	39.4	575	36.2	1,587	100	9,279
사립	1,712	32.4	1,293	24.5	1,611	30.5	672	12.7	5,288	100	5,476
서울	177	19.1	155	16.7	362	39.1	233	25.1	927	100	7,503
부산	144	33	98	22.4	130	29.7	65	14.9	437	100	5,544
대구	53	23.5	50	22.1	70	31	53	23.5	226	100	7,336
인천	94	30.5	72	23.4	88	28.6	54	17.5	308	100	5,921
광주	134	37	115	31.8	89	24.6	24	6.6	362	100	4,435
대전	63	26	56	23.1	88	36.4	35	14.5	242	100	6,161
울산	46	24.1	39	20.4	76	39.8	30	15.7	191	100	6,516
세종	11	17.2	16	25	22	34.4	15	23.4	64	100	6,844
경기	357	22	342	21	573	35.2	354	21.8	1,626	100	7,011
강원	85	37	61	26.5	61	26.5	23	10	230	100	5,404
충북	103	40.1	58	22.6	62	24.1	34	13.2	257	100	5,066
충남	143	37.6	95	25	90	23.7	52	13.7	380	100	5,232
전북	96	27.1	76	21.5	108	30.5	74	20.9	354	100	6,741
전남	130	36.5	88	24.7	116	32.6	22	6.2	356	100	4,721
경북	84	28.4	65	22	103	34.8	44	14.9	296	100	6,117
경남	112	23.7	85	18	153	32.3	123	26	473	100	7,423
제주	55	37.7	34	23.3	45	30.8	12	8.2	146	100	4,938

□ 도서자료 및 연속간행물 증가 현황

- 도서 구입이나 기증으로 2023년 1년간 보유 도서자료가 증가한 작은도서관은 전체 6,875 개관 중 5,914개관(86%)이었으며, 평균 증가 도서자료 수는 약 483권으로 조사됨.
- 유형별로는 1,518개(95.7%)의 공립작은도서관에서 평균 589권의 도서자료가 증가하였고, 4,396개(83.1%)의 사립작은도서관에서 평균 447권의 도서자료가 증가한 것으로 조사됨.
- 1관당 평균 증가 도서자료 수를 연도별로 살펴보면 2021년 523권, 2022년 527권으로 증가하였다가, 2023년에는 483권으로 감소함.

&lt;표 2-20&gt; 연도별 연간 증가 도서자료 수

(단위 : 권)

구분	2021년		2022년		2023년	
	공립	사립	공립	사립	공립	사립
1관당 평균 증가 도서자료 수	642	482	612	498	589	447
	523		527		483	

- 2023년 도서자료 증가 현황을 자치단체별로 살펴보면 아래와 같이 나타남.
  - 도서자료가 증가한 도서관 수가 가장 많은 지역은 경기로 1,445개관임.
  - 도서자료가 증가한 도서관의 비율이 가장 높은 곳은 전북과 경남으로 각각 90.7%의 도서관에서 도서자료 수가 증가하였음.
  - 1관당 평균 증가 도서자료 수가 가장 많은 지역은 세종으로 1관당 790권임.
- 연속간행물이 증가한 작은도서관은 1,927개관(28%)으로 2022년 1,950개관(28.3%)보다 소폭 감소하였음.
- 유형별로는 공립작은도서관이 392개관(24.7%), 사립작은도서관이 1,535개관(29%)으로 사립작은도서관의 증가 비율이 다소 높았음.
- 증가한 연속간행물 수는 1관당 평균 16.5종임

<표 2-21> 2023년 광역 자치단체별 도서자료 및 연속간행물 증가 현황

항목	2023년 증가 도서자료						2023년 증가 연속간행물					
	증가하지 않음 (확인불가능 포함)		증가함		합계	평균	증가하지 않음 (확인불가능 포함)		증가함		합계	평균
전체	관수	%	관수	%	권	권	관수	%	관수	%	종	종
		961	14.0	5,914	86	2,858,229	483	4,948	72	1,927	28	31,746
공립	69	4.3	1,518	95.7	893,815	589	1,195	75.3	392	24.7	6,478	16.5
사립	892	16.9	4,396	83.1	1,964,414	447	3,753	71	1,535	29	25,268	16.5
서울	105	11.3	822	88.7	431,826	525	696	75.1	231	24.9	3,452	14.9
부산	49	11.2	388	88.8	179,654	463	305	69.8	132	30.2	2,004	15.2
대구	47	20.8	179	79.2	94,958	530	173	76.5	53	23.5	283	5.3
인천	67	21.8	241	78.2	115,537	479	216	70.1	92	29.9	2,059	22.4
광주	86	23.8	276	76.2	67,802	246	291	80.4	71	19.6	636	9
대전	42	17.4	200	82.6	86,900	435	196	81	46	19	624	13.6
울산	18	9.4	173	90.6	81,304	470	150	78.5	41	21.5	766	18.7
세종	6	9.4	58	90.6	45,814	790	45	70.3	19	29.7	262	13.8
경기	181	11.1	1,445	88.9	837,172	579	992	61	634	39	8,473	13.4
강원	38	16.5	192	83.5	118,816	619	171	74.3	59	25.7	1,161	19.7
충북	34	13.2	223	86.8	87,198	391	209	81.3	48	18.7	463	9.6
충남	76	20	304	80.0	135,810	447	299	78.7	81	21.3	4,305	53.1
전북	33	9.3	321	90.7	133,739	417	233	65.8	121	34.2	2,300	19
전남	55	15.4	301	84.6	103,635	344	287	80.6	69	19.4	1,668	24.2
경북	54	18.2	242	81.8	86,649	358	242	81.8	54	18.2	904	16.7
경남	44	9.3	429	90.7	214,853	501	330	69.8	143	30.2	1,805	12.6
제주	26	17.8	120	82.2	36,726	306	113	77.4	33	22.6	581	17.6

□ 도서자료 및 연속간행물 폐기 현황

- 2023년도 실태조사 자료 현황에 연간 폐기한 도서자료 수와 폐기한 연속간행물 수를 조사하였음.
- 전체 도서관 중 3,006개관(43.7%)에서 도서를 폐기하였으며 연간 1관당 평균 458권을 폐기한 것으로 나타났음.
- 연속간행물을 폐기한 도서관은 821개관(11.9%)이며 1관당 평균 33.3종을 폐기한 것으로 나타났음.

<표 2-22> 2023년 도서자료 및 연속간행물 폐기 현황

항목	도서자료						연속간행물					
	폐기하지 않음 (확인불가능 포함)		폐기함		합계	평균	폐기하지 않음 (확인불가능 포함)		폐기함		합계	평균
	관수	%	관수	%	권	권	관수	%	관수	%	종	종
전체	3,869	56.3	3,006	43.7	1,375,723	458	6,054	88.1	821	11.9	27,328	33.3
공립	925	58.3	662	41.7	513,507	776	1,403	88.4	184	11.6	14,391	78.2
사립	2,944	55.7	2,344	44.3	862,216	368	4,651	88	637	12	12,937	20.3

□ 비인쇄자료 현황

- 비인쇄자료는 전자자료 148개관(2.2%), DVD 633개관(9.2%), 음향자료(CD 등) 743개관(10.8%)에서 보유하고 있는 것으로 나타남.

<표 2-23> 2023년 비인쇄자료 현황

항목	전자자료		DVD		음향자료, CD등		합계	
	관수	%	관수	%	관수	%	관수	%
전체	148	2.2	633	9.2	743	10.8	1,524	22.2
공립	28	1.8	145	9.1	89	5.6	262	16.5
사립	120	2.3	488	9.2	654	12.4	1,262	23.9

5. 시설 및 설비

□ 작은도서관 전용 면적

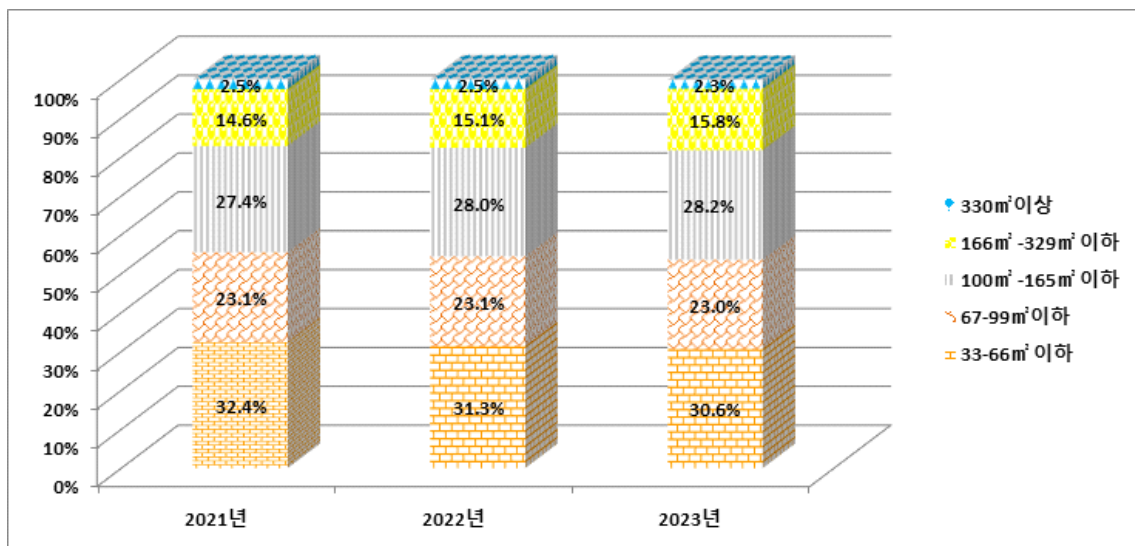
- 작은도서관의 전용 면적은 1관당 평균 115.3㎡(중위값 95㎡)로 전년도 2022년 114.7㎡보다 소폭 증가하였음.
- 공립작은도서관의 평균 면적은 142.4㎡, 사립작은도서관은 107.2㎡로 공립작은도서관의 전용 면적이 사립작은도서관 보다 넓은 것으로 나타남.

<표 2-24> 연도별 1관당 평균 전용 면적

(단위 : ㎡)

구분	2021년		2022년		2023년	
	공립	사립	공립	사립	공립	사립
1관당 평균 전용 면적	142	104.9	141.9	106.7	142.4	107.2
	113.6		114.7		115.3	

- 도서관법 개정으로 공공도서관의 면적 기준이 264㎡에서 330㎡로 상향됨에 따라 작은도서관 실태조사 결과 면적 분석기준에도 이를 적용하였음
- 공립작은도서관은 전용 면적이 100-165㎡이하가 475개관(29.9%)으로 가장 높은 비율을 차지했으며, 사립작은도서관은 33-66㎡이하가 1,772개관(33.5%)으로 가장 높은 비율로 나타남.
- 전체 작은도서관 중 전용 면적이 33-99㎡이하는 3,690개관(53.6%)으로 2022년 3,751개관(54.4%)보다 도서관 수 및 비율이 소폭 감소한 것으로 조사됨.
- 반면, 개정된 「도서관법 시행령」에 따른 공공도서관의 최소 기준인 전용 면적 330㎡ 이상인 작은도서관도 161개관(2.3%)이 운영되고 있어 작은도서관 간의 전용 면적의 차이가 크게 나타나고 있음.
- 이러한 도서관은 면적은 공공도서관 기준에 해당되나 사서 수와 장서 수 등이 공공도서관의 기준을 충족하지 못해 작은도서관으로 운영하는 곳이 다수 있는 것으로 보임. 공립작은도서관도 66개관(4.2%)이 포함되어 인력, 도서자료를 공공도서관 수준으로 갖추고 이용자 서비스를 할 수 있도록 지자체의 관심이 필요함.
- 작은도서관 1관당 전용 면적 평균은 세종이 175.8㎡로 가장 넓게 나타났고 광주가 96.5㎡로 가장 좁은 것으로 조사됨. 이는 세종시의 신규 개관 작은도서관의 비율이 높고, 광주는 사립작은도서관의 비율이 높은 특성과 연관이 있을 것으로 보임.



<그림 2-3> 연도별 작은도서관 전용 면적 비율



<표 2-25> 2021년 광역 자치단체별 전용 면적

항목	33-66㎡ 이하		67-99㎡ 이하		100-165㎡ 이하		166-329㎡ 이하		330㎡ 이상		전체		평균 면적 (㎡)
	관수	%	관수	%	관수	%	관수	%	관수	%	관수	%	
전체	2,089	32.4	1,491	23.1	1,767	27.4	940	14.6	161	2.5	6,448	100	113.6
공립	337	22.3	270	17.9	440	29.1	394	26.1	71	4.7	1,512	100	142
사립	1,752	35.5	1,221	24.7	1,327	26.9	546	11.1	90	1.8	4,936	100	104.9
서울	338	37.4	203	22.5	208	23	133	14.7	22	2.4	904	100	107.2
부산	141	34.9	90	22.3	102	25.2	60	14.9	11	2.7	404	100	111.2
대구	62	29.8	42	20.2	67	32.2	33	15.9	4	1.9	208	100	112.1
인천	100	38.9	42	16.3	68	26.5	41	16	6	2.3	257	100	111.5
광주	136	41.6	73	22.3	87	26.6	29	8.9	2	0.6	327	100	94.2
대전	89	38.4	53	22.8	57	24.6	25	10.8	8	3.4	232	100	105.4
울산	57	33.5	45	26.5	45	26.5	16	9.4	7	4.1	170	100	110.5
세종	5	9.4	9	17	20	37.7	10	18.9	9	17	53	100	222.7
경기	441	28.9	372	24.4	460	30.2	213	14	38	2.5	1,524	100	115.7
강원	72	33.2	53	24.4	53	24.4	33	15.2	6	2.8	217	100	115.9
충북	79	32.9	66	27.5	61	25.4	30	12.5	4	1.7	240	100	107.4
충남	132	36.3	87	23.9	92	25.3	47	12.9	6	1.6	364	100	104.7
전북	88	25.2	67	19.2	102	29.2	82	23.5	10	2.9	349	100	133.3
전남	105	32.5	79	24.5	97	30	34	10.5	8	2.5	323	100	109.8
경북	59	22.3	71	26.9	81	30.7	49	18.6	4	1.5	264	100	118
경남	142	30.8	98	21.3	132	28.6	80	17.4	9	2	461	100	117.3
제주	43	28.5	41	27.2	35	23.2	25	16.6	7	4.6	151	100	132.9

<표 2-26> 2022년 광역 자치단체별 전용 면적

항목	33-66㎡ 이하		67-99㎡ 이하		100-165㎡ 이하		166-329㎡ 이하		330㎡ 이상		전체		평균 면적 (㎡)
	관수	%	관수	%	관수	%	관수	%	관수	%	관수	%	
전체	2,157	31.3	1,594	23.1	1,932	28.0	1,044	15.1	172	2.5	6,899	100	114.7
공립	341	21.6	287	18.2	459	29.1	422	26.7	69	4.4	1,578	100	141.9
사립	1,816	34.1	1,307	24.6	1,473	27.7	622	11.7	103	1.9	5,321	100	106.7
서울	340	36.7	213	22.6	223	23.6	143	15.2	24	2.5	943	100	110.3
부산	143	33.3	95	22.1	109	25.3	70	16.3	13	3	430	100	114.6
대구	61	27.9	44	20.1	75	34.2	35	16	4	1.8	219	100	113.9
인천	111	37	48	16	81	27	54	18	6	2	300	100	113.7
광주	141	40.8	83	24	90	26	30	8.7	2	0.6	346	100	93.7
대전	91	37.3	58	23.8	61	25	26	10.7	8	3.3	244	100	105.3
울산	65	34.6	50	26.6	45	23.9	20	10.6	8	4.3	188	100	111.3
세종	7	11.9	10	16.9	23	39	11	18.6	8	13.6	59	100	182
경기	460	27.4	394	23.5	516	30.8	263	15.7	43	2.6	1,676	100	118.2
강원	77	34.4	52	23.2	57	25.4	33	14.7	5	2.2	224	100	111.6
충북	81	31.2	67	25.8	73	28.1	32	12.3	7	2.7	260	100	120.8
충남	146	37.5	94	24.2	94	24.2	50	12.9	5	1.3	389	100	102
전북	86	24.4	65	18.5	107	30.4	81	23	13	3.7	352	100	135.3
전남	105	31.2	90	26.7	101	30	35	10.4	6	1.8	337	100	106.5
경북	64	21.8	75	25.6	97	33.1	53	18.1	4	1.4	293	100	118
경남	141	28.8	113	23.1	143	29.2	83	17	9	1.8	489	100	117.1
제주	38	25.3	43	28.7	37	24.7	25	16.7	7	4.7	150	100	131.4

<표 2-27> 2023년 광역 자치단체별 전용 면적

항목	33-66㎡ 이하		67-99㎡ 이하		100-165㎡ 이하		166-329㎡ 이하		330㎡ 이상		전체		평균 면적 (㎡)
	관수	%	관수	%	관수	%	관수	%	관수	%	관수	%	
전체	2,106	30.6	1,584	23	1,937	28.2	1,087	15.8	161	2.3	6,875	100	115.3
공립	334	21	281	17.7	475	29.9	431	27.2	66	4.2	1,587	100	142.4
사립	1,772	33.5	1,303	24.7	1,462	27.6	656	12.4	95	1.8	5,288	100	107.2
서울	329	35.5	199	21.5	216	23.3	159	17.2	24	2.6	927	100	113.2
부산	140	32	99	22.7	113	25.9	72	16.5	13	3	437	100	114.6
대구	62	27.4	40	17.7	80	35.4	39	17.3	5	2.2	226	100	118.2
인천	115	37.3	55	17.9	80	26	54	17.5	4	1.3	308	100	110.6
광주	144	39.8	84	23.2	98	27.1	32	8.8	4	1.1	362	100	96.5
대전	93	38.4	57	23.6	58	24	26	10.7	8	3.3	242	100	104.9
울산	63	33	48	25.1	52	27.2	20	10.5	8	4.2	191	100	114.7
세종	6	9.4	11	17.2	25	39.1	15	23.4	7	10.9	64	100	175.8
경기	427	26.3	398	24.5	505	31.1	262	16.1	34	2.1	1,626	100	117.3
강원	79	34.3	59	25.7	54	23.5	34	14.8	4	1.7	230	100	108.9
충북	87	33.9	61	23.7	68	26.5	34	13.2	7	2.7	257	100	120.2
충남	137	36.1	89	23.4	95	25	53	13.9	6	1.6	380	100	105.1
전북	86	24.3	63	17.8	108	30.5	85	24	12	3.4	354	100	135.5
전남	110	30.9	95	26.7	107	30.1	37	10.4	7	2	356	100	108.5
경북	67	22.6	78	26.4	94	31.8	53	17.9	4	1.4	296	100	116.9
경남	127	26.8	105	22.2	144	30.4	87	18.4	10	2.1	473	100	120.9
제주	34	23.3	43	29.5	40	27.4	25	17.1	4	2.7	146	100	126.7

□ 열람석

- 열람석은 1관당 평균 29석(중위값 25석)으로 나타났으며, 공립작은도서관은 평균 28.9석, 사립작은도서관은 29석으로 조사되어 공·사립도서관 간에 차이가 적게 나타남.

<표 2-28> 연도별 1관당 평균 열람석 수

(단위 : 석)

구분	2021년		2022년		2023년	
	공립	사립	공립	사립	공립	사립
1관당 평균 열람석	30.1	28.3	29.2	28.6	28.9	29.0
	28.7		28.7		29.0	

- 1관당 평균 열람석 수는 최근 3년간 2021년과 2022년은 28.7석, 2023년 29석으로 큰 차이를 보이고 있지 않음.
- 열람석은 2021년까지는 작은도서관의 등록 기준인 6석 이상부터 분석하였으나 2022년 개정 도서관법 시설 기준에 열람석 수가 제외됨에 따라 12석 미만부터 분석함.
- 열람석 수가 12석 미만인 작은도서관은 709개관(10.3%), 12석-24석 미만은 2,400개관(34.9%), 24석-48석 미만은 2,789개관(40.6%), 48석-100석 미만 915개관(13.3%)이며 100석 이상인 곳도 62개관(0.9%)으로 나타났음. 열람석이 100석 이상인 작은도서관은 독서실 형태의 별도 열람실을 운영하는 도서관으로 파악됨.
- 공·사립작은도서관 모두 24석-48석 미만의 열람석을 보유한 도서관이 가장 많으며 공립 572개관(36%), 사립 2,217개관(41.9%)으로 나타났음.
- 17개 시·도 가운데 12개 지역(부산, 대구, 인천, 대전, 울산, 세종, 경기, 충남, 전북, 전남, 경남, 제주)은 24석-48석 미만이 가장 많았고, 5개 지역(서울, 광주, 강원, 충북, 경북)은 12석-24석 미만이 가장 많았음.
- 또한, 1관당 평균 열람석 수가 가장 많은 지역은 세종으로 35.7석이며 가장 적은 지역은 충북으로 25.3석으로 나타남.

&lt;표 2-29&gt; 2021년 광역 자치단체별 열람석 수

항목	6-12석 미만		12-24석 미만		24-48석 미만		48 - 100석 미만		100석 이상		합계		평균 열람석수 (석)
	관수	%	관수	%	관수	%	관수	%	관수	%	관수	%	
전체	746	11.6	2,249	34.9	2,547	39.5	828	12.8	78	1.2	6,448	100	28.7
공립	185	12.2	511	33.8	557	36.9	238	15.7	21	1.4	1,512	100	30.1
사립	561	11.4	1,738	35.2	1,990	40.3	590	12	57	1.1	4,936	100	28.3
서울	137	15.2	341	37.7	308	34.1	106	11.7	12	1.3	904	100	27.2
부산	48	11.9	141	34.9	150	37.1	60	14.9	5	1.2	404	100	29
대구	22	10.6	60	28.8	90	43.3	36	17.3	0	0	208	100	29.9
인천	24	9.3	76	29.6	119	46.3	34	13.2	4	1.6	257	100	30.7
광주	48	14.7	134	41	106	32.4	35	10.7	4	1.2	327	100	26.2
대전	34	14.7	85	36.6	89	38.4	24	10.3	0	0	232	100	26.2
울산	17	10	70	41.2	58	34.1	24	14.1	1	0.6	170	100	27.6
세종	6	11.3	9	17	26	49.1	9	17	3	5.7	53	100	38.2
경기	117	7.7	450	29.5	691	45.3	238	15.6	28	1.8	1,524	100	31.8
강원	24	11.1	91	41.9	81	37.3	19	8.8	2	0.9	217	100	26.5
충북	41	17.1	95	39.6	85	35.4	18	7.5	1	0.4	240	100	24.3
충남	65	17.9	138	37.9	125	34.3	35	9.6	1	0.3	364	100	24.6
전북	41	11.7	117	33.5	134	38.4	49	14	8	2.3	349	100	30.4
전남	29	9	120	37.2	139	43	32	9.9	3	0.9	323	100	27.6
경북	35	13.3	99	37.5	94	35.6	35	13.3	1	0.4	264	100	28
경남	54	11.7	172	37.3	183	39.7	48	10.4	4	0.9	461	100	27.2
제주	4	2.6	51	33.8	69	45.7	26	17.2	1	0.7	151	100	32.6

<표 2-30> 2022년 광역 자치단체별 열람석 수

항목	6-12석 미만		12-24석 미만		24-48석 미만		48 - 100석 미만		100석이상		합계		평균 열람석수 (석)
	관수	%	관수	%	관수	%	관수	%	관수	%	관수	%	평균값
전체	732	10.6	2,446	35.5	2,762	40	890	12.9	69	1	6,899	100	28.7
공립	198	12.5	546	34.6	586	37.1	231	14.6	17	1.1	1,578	100	29.2
사립	534	10	1,900	35.7	2,176	40.9	659	12.4	52	1	5,321	100	28.6
서울	138	14.6	363	38.5	316	33.5	116	12.3	10	1.1	943	100	27.3
부산	42	9.8	149	34.7	166	38.6	67	15.6	6	1.4	430	100	29.6
대구	25	11.4	59	26.9	97	44.3	38	17.4	0	0	219	100	30.3
인천	27	9	92	30.7	137	45.7	41	13.7	3	1.0	300	100	29.8
광주	47	13.6	146	42.2	116	33.5	34	9.8	3	0.9	346	100	25.5
대전	37	15.2	89	36.5	94	38.5	24	9.8	0	0	244	100	26
울산	19	10.1	70	37.2	67	35.6	29	15.4	3	1.6	188	100	29.6
세종	1	1.7	13	22	30	50.8	14	23.7	1	1.7	59	100	36.4
경기	112	6.7	491	29.3	796	47.5	253	15.1	24	1.4	1,676	100	31.6
강원	24	10.7	99	44.2	79	35.3	22	9.8	0	0	224	100	25.8
충북	38	14.6	110	42.3	93	35.8	17	6.5	2	0.8	260	100	25.2
충남	67	17.2	150	38.6	135	34.7	36	9.3	1	0.3	389	100	24.6
전북	33	9.4	120	34.1	145	41.2	46	13.1	8	2.3	352	100	30.4
전남	30	8.9	136	40.4	133	39.5	35	10.4	3	0.9	337	100	26.8
경북	37	12.6	118	40.3	100	34.1	37	12.6	1	0.3	293	100	27.4
경남	52	10.6	188	38.4	191	39.1	55	11.2	3	0.6	489	100	28
제주	3	2	53	35.3	67	44.7	26	17.3	1	0.7	150	100	32.4

&lt;표 2-31&gt; 2023년 광역 자치단체별 열람석 수

항목	12석 미만		12-24석 미만		24-48석 미만		48 - 100석 미만		100석이상		합계		평균 열람석수 (석)
	관수	%	관수	%	관수	%	관수	%	관수	%	관수	%	평균값
전체	709	10.3	2,400	34.9	2,789	40.6	915	13.3	62	0.9	6,875	100	29
공립	212	13.4	560	35.3	572	36	229	14.4	14	0.9	1,587	100	28.9
사립	497	9.4	1,840	34.8	2,217	41.9	686	13	48	0.9	5,288	100	29
서울	134	14.5	353	38.1	301	32.5	128	13.8	11	1.2	927	100	28.2
부산	45	10.3	142	32.5	181	41.4	63	14.4	6	1.4	437	100	29.3
대구	24	10.6	61	27	104	46	37	16.4	0	0	226	100	30.6
인천	30	9.7	95	30.8	140	45.5	41	13.3	2	0.6	308	100	29.2
광주	47	13	150	41.4	127	35.1	34	9.4	4	1.1	362	100	25.9
대전	40	16.5	82	33.9	97	40.1	23	9.5	0	0	242	100	25.7
울산	18	9.4	68	35.6	70	36.6	33	17.3	2	1.0	191	100	30.1
세종	2	3.1	10	15.6	37	57.8	15	23.4	0	0	64	100	35.7
경기	96	5.9	488	30	776	47.7	247	15.2	19	1.2	1,626	100	31.5
강원	27	11.7	99	43	80	34.8	24	10.4	0	0	230	100	25.6
충북	32	12.5	116	45.1	90	35	17	6.6	2	0.8	257	100	25.3
충남	64	16.8	137	36.1	140	36.8	38	10	1	0.3	380	100	25.5
전북	34	9.6	112	31.6	152	42.9	48	13.6	8	2.3	354	100	31.4
전남	33	9.3	135	37.9	146	41	38	10.7	4	1.1	356	100	28
경북	38	12.8	118	39.9	98	33.1	41	13.9	1	0.3	296	100	27.7
경남	41	8.7	180	38.1	192	40.6	59	12.5	1	0.2	473	100	28
제주	4	2.7	54	37	58	39.7	29	19.9	1	0.7	146	100	32.5

□ 인터넷이 가능한 컴퓨터 보유 현황

- 인터넷이 가능한 컴퓨터가 설치되어 있는 작은도서관은 6,076개관(88.4%)으로 조사됨. 유형별로는 공립작은도서관 1,549개관(97.6%), 사립작은도서관 4,527개관(85.6%)임.
- 관리자용 컴퓨터가 설치된 도서관은 6,009개관(87.4%)이며, 이용자용 컴퓨터가 있는 도서관은 3,041개관(44.2%)임. 1관당 평균 보유 컴퓨터 수는 관리자용 약 1.1대, 이용자용이 약 0.7대로 조사됨.
- 관리자용 컴퓨터가 설치된 공립작은도서관은 1,544개관(97.3%), 사립작은도서관은 4,464개관(84.4%)임. 이용자용 컴퓨터가 있는 공립작은도서관은 1,099개관(69.3%), 사립작은도서관은 1,941개관(36.7%)임. 1관당 평균 보유 컴퓨터 수는 공립작은도서관은 관리자용 약 1.5대, 이용자용 약 1.1대이며 사립작은도서관은 관리자용 약 1대, 이용자용 약 0.6대로 조사됨.
- 인터넷이 가능한 컴퓨터가 설치되어 있는 도서관의 비율은 전년 대비 2022년과 2023년 모두 소폭 감소함.
- 1관당 평균 컴퓨터 수는 2022년에 전년도 대비 관리자용은 증가했으나 이용자용은 변동이 없었음. 2023년에는 전년도 대비 관리자용과 이용자용 모두 소폭 감소함.

<표 2-32> 연도별 인터넷 가능 컴퓨터 보유 현황

(단위 : 대)

항목	2021년			2022년			2023년		
	관수	%	평균 보유수	관수	%	평균 보유수	관수	%	평균 보유수
컴퓨터 보유	5,799	89.9		6,121	88.7		6,076	88.4	
관리자용 컴퓨터 보유	5,644	87.5	1.1	5,957	86.3	1.2	6,009	87.4	1.1
이용자용 컴퓨터 보유	3,073	47.7	0.8	3,239	46.9	0.8	3,041	44.2	0.7

## 6. 인적 자원

### □ 작은도서관 직원 현황

- 직원 현황은 작은도서관에서 근무하는 전일제와 시간제 직원을 대상으로 하였으며 순회 사서는 제외하고 조사하였음.
- 전체 6,875개 작은도서관 중 직원(전일제+시간제)이 있는 도서관은 4,568개관(66.4%)이며 공립이 1,238개관(78%), 사립이 3,330개관(63%)임.
- 직원이 없는 도서관은 2,307개관(33.6%)으로 공립이 349개관(22%), 사립이 1,958개관(37%)임.
- 직원이 있는 작은도서관 4,568개관(66.4%) 중 2,862개관(41.6%)은 직원 1명, 1,706개관(24.8%)은 직원 2명 이상이 근무하고 있음.
- 연도별 직원 보유율은 2021년 64.1%에서 2022년 62%로 소폭 감소하였으나 2023년에는 66.4%로 다시 증가하였음.

<표 2-33> 연도별 직원 현황

항목	2021년				2022년				2023년			
	공립	사립	전체	%	공립	사립	전체	%	공립	사립	전체	%
없음	384	1,932	2,316	35.9	385	2,235	2,620	38	349	1,958	2,307	33.6
1인	716	1,983	2,699	41.9	771	2,057	2,828	40.9	753	2,109	2,862	41.6
2인 이상	412	1,021	1,433	22.2	422	1,029	1,451	21.1	485	1,221	1,706	24.8
합계	1,512	4,936	6,448	100	1,578	5,321	6,899	100	1,587	5,288	6,875	100
총 인원 수	6,477명				6,699명				7,789명			

- 전국 작은도서관에 근무하고 있는 총 직원 수는 7,789명으로 작은도서관(6,875개관) 1관당 평균 1.1명이며 공립은 1.3명, 사립은 1.1명으로 공립작은도서관의 직원이 많음.

<표 2-34> 연도별 1관당 평균 직원 수

(단위 : 명)

항목	2021년			2022년			2023년		
	공립	사립	전체	공립	사립	전체	공립	사립	전체
직원	1.2	0.9	1	1.2	0.9	1	1.3	1.1	1.1



□ 자원봉사자 현황

- 자원봉사자가 있는 작은도서관은 4,888개관(71.1%)이며 자원봉사자가 없는 작은도서관은 1,987개관(28.9%)임.
- 자원봉사자가 있는 4,888개관 중 2,970개관에는 직원이 있으면서 자원봉사자들이 활동하고 있지만 1,918개관(공립 305개관, 사립 1,613개관)은 직원 없이 자원봉사자들로 운영되고 있는 것으로 나타났음.

<표 2-35> 연도별 자원봉사자 현황

항목	2021년				2022년				2023년			
	공립	사립	전체	%	공립	사립	전체	%	공립	사립	전체	%
없음	836	1,988	2,824	43.8	888	2,135	3,023	43.8	689	1,298	1,987	28.9
1인	109	685	794	12.3	108	725	833	12.1	101	674	775	11.3
2인	103	429	532	8.3	106	432	538	7.8	117	571	688	10
3인 이상	464	1,834	2,298	35.6	476	2,029	2,505	36.3	680	2,745	3,425	49.8
합계	1,512	4,936	6,448	100	1,578	5,321	6,899	100	1,587	5,288	6,875	100
총 인원 수	22,491				23,502				41,853			

- 작은도서관의 자원봉사자 수는 총 41,853명으로 작은도서관(6,875개관) 1관당 자원봉사자 수는 평균 6.1명(공립 7.3명, 사립 5.7명)으로 나타남. 2023년 1관당 평균 자원봉사자수가 급격히 증가한 이유는 2022년까지는 자원봉사자 수를 등록 자원봉사자 만을 대상으로 하였으나 2023년에는 등록, 비등록 자원봉사자를 모두 포함하여 조사하였기 때문임.

<표 2-36> 연도별 1관당 평균 자원봉사자 수

(단위 : 명)

항목	2021년			2022년			2023년		
	공립	사립	전체	공립	사립	전체	공립	사립	전체
자원봉사자	3.4	3.5	3.5	3.3	3.5	3.4	7.3	5.7	6.1

□ 사서 자격증 보유 현황

- 직원이 있는 작은도서관 4,568개관 중 사서 자격증을 소지한 사서 직원이 근무하고 있는 작은도서관은 964개관(14%)에 불과하며 나머지 3,604개관(52.4%)에는 사서 자격증이 없는 일반 직원이 근무하고 있음.
- 사서 자격증 보유 직원이 있는 공립작은도서관은 527개관(33.2%)임. 이는 2022년 449개관(28.4%) 보다 다소 증가한 것이나 공립작은도서관 전체의 33.2%에 머물고 있음. 개정된 도서관법 공립작은도서관 등록 인력 기준에 사서 1명으로 명시되어 있으나 작은도서관의 사서배치율은 변화가 거의 없는 상황임. 전문적인 도서관 서비스를 위해서는 사서 인력 배치에 대한 지자체의 관심이 필요함.
- 사립작은도서관의 전문 인력 배치는 더욱 열악하여 사서 자격증 보유 직원이 근무하는 사립작은도서관은 437개관(8.2%)에 불과함.

<표 2-37> 연도별 사서자격증 보유 직원 현황

항목	2021년				2022년				2023년			
	공립	사립	전체	%	공립	사립	전체	%	공립	사립	전체	%
없음	1,115	4,607	5,722	88.7	1,129	4,982	6,111	88.5	1,060	4,851	5,911	86
1인	330	312	642	10	377	310	687	10	430	390	820	11.9
2인 이상	67	17	84	1.3	72	29	101	1.5	97	47	144	2.1
합계	1,512	4,936	6,448	100	1,578	5,321	6,899	100	1,587	5,288	6,875	100

- 2023년 전국 작은도서관의 사서 직원은 총 1,167명으로 전체 작은도서관 기준으로 1관당 평균 0.2명임. 최근 3년(2021년~2023년) 동안 사서 직원은 지속적으로 증가하였으며, 특히 2023년에는 전년도(2022년) 대비 248명(27%)이 증가함.

<표 2-38> 연도별 사서자격증 보유 직원 수

(단위 : 명)

항목	2021년	2022년	2023년
사서자격증 보유 직원 수	832	919	1,167
1관당 평균 사서자격증 보유 직원 수	0.1	0.1	0.2

- 사서 직원이 있는 공립작은도서관을 광역 자치단체별로 살펴보면 사서 직원의 비율이 가장 높은 곳은 세종으로 공립작은도서관 9개관(100%)에 모두 사서 직원이 있는 것으로 나타났으며, 다음으로 경기도 공립작은도서관 219개관 중 128개관(58.4%)에 사서 직원이 있음.
- 반면, 광주는 사서 직원이 있는 공립작은도서관은 5개관(8.6%)이며 대전은 50개관 중 5개관(10%), 전남 59개관 중 6개관(10.2%), 인천 64개관 중 7개관(10.9%), 제주 7개관 중 1개관(14.3%), 강원 43개관 중 7개관(16.3%) 등으로 대부분 사서 직원이 없이 운영되고 있음.

<표 2-39> 2023년 광역 자치단체별 사서자격증 보유 직원 현황

항목	공립				사립				전체
	직원 무	직원 유		합계	직원 무	직원 유		합계	
		사서 자격 유	사서 자격 무			사서 자격 유	사서 자격 무		
서울	204	105	107	416	175	67	269	511	927
부산	5	60	50	115	124	37	161	322	437
대구	9	18	25	52	69	12	93	174	226
인천	39	7	18	64	80	30	134	244	308
광주	8	5	45	58	110	19	175	304	362
대전	23	5	22	50	100	8	84	192	242
울산	11	15	12	38	90	3	60	153	191
세종	0	9	0	9	23	7	25	55	64
경기	22	128	69	219	594	115	698	1,407	1,626
강원	2	7	34	43	52	15	120	187	230
충북	4	6	17	27	71	10	149	230	257
충남	5	23	52	80	104	21	175	300	380
전북	0	48	110	158	64	15	117	196	354
전남	8	6	45	59	71	16	210	297	356
경북	5	32	64	102	85	9	100	194	296
경남	3	52	35	90	103	51	229	383	473
제주	0	1	6	7	43	2	94	139	146
<b>전체</b>	<b>349</b>	<b>527</b>	<b>711</b>	<b>1,587</b>	<b>1,958</b>	<b>437</b>	<b>2,893</b>	<b>5,288</b>	<b>6,875</b>

- 2023년 전국 작은도서관 운영 인력 유형을 정리하면 전국 6,875개 작은도서관 중 사서 자격증을 소지한 직원이 있는 도서관이 964개관(14%), 일반 직원이 근무하는 도서관 3,604개관(52.4%), 직원 없이 자원봉사자들이 운영을 맡고 있는 도서관은 1,918개관

(27.9%)이며 직원과 자원봉사자가 모두 없다고 응답한 도서관도 389개관(5.7%)으로 조사되었음.

- 직원과 자원봉사자가 모두 없다고 응답한 도서관은 도서관에 상근 인력 없이 운영주체에서 관리만 하고 운영은 자율적으로 하는 사례, 대체 복무자 또는 공공근로 인력이 근무하는 사례 등이 있을 수 있으나 실태 조사 결과로 정확한 내용을 확인하기는 어려움.
- 개정된 도서관법의 작은도서관 등록기준에는 국·공립 작은도서관에는 사서 1명을 두도록 되어 있으나 2023년 실태 조사 결과 사서직원이 1명 이상 있는 공립작은도서관은 전체의 33.2%에 불과함. 따라서 공립도서관에 대한 정비와 사서인력 확보 노력이 필요함.

<표 2-40> 2023년 작은도서관 운영 인력 유형

항목	구분	공립		사립		전체	
		관수	%	관수	%	관수	%
직원이 있는 도서관 (4,568개관)	사서 직원이 있는 도서관	527	33.2	437	8.3	964	14
	일반 직원이 있는 도서관	711	44.8	2,893	54.7	3,604	52.4
직원이 없는 도서관 (2,307개관)	자원봉사자만 있는 도서관	305	19.2	1,613	30.5	1,918	27.9
	운영 인력이 없는 도서관	44	2.8	345	6.5	389	5.7
합 계		1,587	100	5,288	100	6,875	100

□ 작은도서관 운영 관련 교육 경험(직원/자원봉사자)

- 작은도서관의 운영 관련 교육에는 직원은 1,876개관(27.3%), 자원봉사자는 1,508개관(21.9%)에서 참여한 것으로 조사되었음. 직원이나 자원봉사자 중 1명 이상이 운영 관련 교육에 참여한 도서관은 2,671개관(38.9%)임.
- 온라인 교육을 포함하여 조사하였으며 직원 및 자원봉사자 전체기준 2022년 2,249개관(32.6%)이 교육에 참여하였으나 2023년에는 2,671개관(38.9%)으로 도서관 수 및 비율 모두 소폭 증가함.

<표 2-41> 연도별 교육 경험 유무

항목		2021년		2022년		2023년	
		관수	%	관수	%	관수	%
직원	없음(확인 불가 포함)	4,922	76.3	5,355	77.6	4,999	72.7
	있음	1,526	23.7	1,544	22.4	1,876	27.3
자원봉사자	없음(확인 불가 포함)	5,502	85.3	5,853	84.8	5,367	78.1
	있음	946	14.7	1,046	15.2	1,508	21.9
직원+자원봉사자	없음(확인 불가 포함)	4,310	66.8	4,650	67.4	4,204	61.1
	있음	2,138	33.2	2,249	32.6	2,671	38.9

- 교육 참여 인원은 1관당 평균 직원이 0.4명, 자원봉사자가 0.7명이며 작은도서관 운영 관련 교육 경험이 있는 직원의 1인당 평균 교육 시간은 11.7시간, 자원봉사자는 1인당 6.1시간으로 조사됨.
- 직원 및 자원봉사자 전체를 기준으로 보면 2023년 교육 참여 인원은 1관당 평균 1.1명, 교육 참여자 1인당 교육 시간은 평균 7.8시간으로 2022년 대비 인원 수는 증가하였으나 평균 교육시간은 줄었음.

<표 2-42> 연도별 평균 교육 참여 인원 수 및 교육 시간

(단위 : 시간)

항목		2021년	2022년	2023년
직원	평균 인원 수	0.3	0.3	0.4
	교육 참여자 평균 교육 시간	15.4	14.4	11.7
자원봉사자	평균 인원 수	0.4	0.4	0.7
	교육 참여자 평균 교육 시간	7.1	6.8	6.1
직원+자원봉사자	평균 인원 수	0.7	0.7	1.1
	교육 참여자 평균 교육 시간	10.7	9.8	7.8

## 7. 예산

### □ 예산 지출 내역

- 2023년 전국 작은도서관은 평균 약 1,498만원의 예산을 지출하였으며, 인건비가 약 761만원으로 가장 많고, 다음으로 운영비가 약 479만원이며 도서구입비는 약 258만원으로 가장 적은 것으로 나타남.
- 2022년 대비 전체 예산 지출액과 도서구입비, 인건비, 운영비 등 항목별 지출액도 모두 다소 증가한 것으로 나타남.
- 작은도서관의 연간 평균 예산 지출은 공립작은도서관 약 3,681만원, 사립작은도서관 약 843만원으로 공립이 사립보다 평균 예산 지출이 4배 이상 많았음.

<표 2-43> 연도별 예산 지출 항목별 평균 현황

(단위 : 원)

항목	2021년			2022년			2023년		
	공립	사립	전체	공립	사립	전체	공립	사립	전체
예산지출액	32,950,529	8,156,561	13,970,531	33,828,267	8,432,401	14,241,167	36,813,718	8,433,337	14,984,561
도서구입비	5,313,135	1,629,511	2,493,289	5,250,697	1,680,788	2,497,329	5,527,748	1,695,454	2,580,087
인건비	19,826,659	3,315,153	7,186,957	20,787,433	3,463,314	7,425,839	21,833,090	3,342,771	7,611,009
운영비	7,825,681	3,211,898	4,293,790	7,790,133	3,288,302	4,318,001	9,452,880	3,396,345	4,794,414

- 연간 1,000만원 이상 예산을 지출한 도서관은 2,500개관으로 전체 도서관의 36.3% 정도임.
- 예산 금액별로는 100만원-500만원 미만이 1,804개관(26.3%)으로 가장 많았고, 1,000만원-3,000만원 미만이 1,398개관(20.3%), 3,000만원 이상은 1,102개관(16%), 500만원-1,000만원 미만이 1,020개관(14.8%), 100만원 미만을 지출한 도서관은 454개관(6.6%) 순으로 조사되었으며 모름/없음의 응답도 1,097개관(16%)으로 나타남.

- 공립작은도서관은 연간 3,000만원 이상 예산을 지출한 도서관이 791개관(49.8%)로 가장 많았으며 다음은 1,000만원-3,000만원 미만의 예산을 지출한 도서관이 319개관(20.1%)으로 조사되었음.
- 사립작은도서관은 100만원-500만원 미만이 1,618개관(30.6%)으로 가장 많았으며, 연간 1,000만원 이상의 예산을 지출한 도서관은 1,390개관(26.3%)에 불과했음.

<표 2-44> 연도별 예산 지출 금액 현황

년도	항목	공립		사립		전체	
		관수	%	관수	%	관수	%
2021년	100만원 미만	24	1.6	387	7.8	411	6.4
	100만원-500만원 미만	224	14.8	1,579	32	1,803	28
	500만원-1,000만원 미만	168	11.1	802	16.2	970	15
	1,000만원-3,000만원 미만	294	19.5	999	20.2	1,293	20.1
	3,000만원 이상	714	47.2	268	5.5	982	15.2
	모름/없음	88	5.8	901	18.3	989	15.3
2022년	100만원 미만	19	1.2	437	8.2	456	6.6
	100만원-500만원 미만	201	12.7	1,641	30.8	1,842	26.7
	500만원-1,000만원 미만	172	10.9	808	15.2	980	14.2
	1,000만원-3,000만원 미만	350	22.2	1,092	20.5	1,442	20.9
	3,000만원 이상	741	47	327	6.1	1,068	15.5
	모름/없음	95	6	1,016	19.1	1,111	16.1
2023년	100만원 미만	27	1.7	427	8.1	454	6.6
	100만원-500만원 미만	186	11.7	1,618	30.6	1,804	26.3
	500만원-1,000만원 미만	176	11.1	844	15.9	1,020	14.8
	1,000만원-3,000만원 미만	319	20.1	1,079	20.4	1,398	20.3
	3,000만원 이상	791	49.8	311	5.9	1,102	16
	모름/없음	88	5.6	1,009	19.1	1,097	16

- 항목별로는 도서구입비와 운영비는 100만원-500만원 미만이 많았으며, 도서구입비 3,201개관(46.6%), 운영비 2,276개관(33.1%)으로 나타남. 인건비는 1,000만원 이상이 1,507개관(21.9%)으로 가장 많았음.
- 공·사립 유형별로는 인건비는 공립작은도서관은 1,000만원 이상이 862개관(54.3%), 사립작은도서관은 645개관(12.2%)으로 가장 많았음. 도서구입비는 공·사립작은도서관 모두 100만원-500만원 미만이 각각 672개관(42.3%), 2,529개관(47.8%)으로 가장 많았음.

운영비는 공립작은도서관의 경우 1,000만원 이상이 458개관(28.9%)으로 가장 많았으며, 사립작은도서관은 100만원-500만원 미만이 1,868개관(35.3%)으로 가장 많았음.

- 그러나 항목별 예산에 모름/없음으로 응답한 비율이 도서구입비 1,903개관(27.7%), 운영비 1,764개관(25.7%), 특히 인건비는 4,147개관(60.3%)에 달하는 것으로 나타나 도서관 운영 활성화를 위해서 예산 확보가 필요할 것으로 보임. 특히 공립작은도서관의 경우는 등록 조건이 사서 1명 상당의 인건비를 확보하여 자원봉사자로 운영되는 도서관에 사서를 배치하고 도서구입비와 운영비를 책정하여 공공도서관의 역할을 담당하도록 해야 할 것임.

<표 2-45> 2023년 항목별 예산 지출 내역

구분	항목	공립		사립		전체	
		관수	%	관수	%	관수	%
도서 구입비	100만원 미만	68	4.3	736	13.9	804	11.7
	100만원-500만원 미만	672	42.3	2,529	47.8	3,201	46.6
	500만원-1,000만원 미만	464	29.2	274	5.2	738	10.7
	1,000만원 이상	177	11.2	52	1.0	229	3.3
	모름/없음	206	13.0	1,697	32.1	1,903	27.7
인건비	100만원 미만	13	0.8	184	3.5	197	2.9
	100만원-500만원 미만	74	4.7	497	9.4	571	8.3
	500만원-1,000만원 미만	77	4.9	376	7.1	453	6.6
	1,000만원 이상	862	54.3	645	12.2	1,507	21.9
	모름/없음	561	35.3	3,586	67.8	4,147	60.3
운영비	100만원 미만	97	6.1	833	15.8	930	13.5
	100만원-500만원 미만	408	25.7	1,868	35.3	2,276	33.1
	500만원-1,000만원 미만	390	24.6	592	11.2	982	14.3
	1,000만원 이상	458	28.9	465	8.8	923	13.4
	모름/없음	234	14.7	1,530	28.9	1,764	25.7

□ 작은도서관 수입원

- 작은도서관의 수입원에 대한 조사는 사립작은도서관 5,288개관을 대상으로 실시함.
- 사립작은도서관의 수입원으로는 자부담이 3,529개관(66.7%)으로 가장 많았고 다음으로 행정 기관 지원이 2,521개관(47.7%), 후원금 1,179개관(22.3%), 회원 회비 및 이용료 411개관(7.8%)순으로 파악되었음.



- 자부담을 주요 수입원으로 응답한 사립작은도서관의 비율은 3,529개관(66.7%)으로 2022년 3,123개관(58.7%)보다 다소 증가했고, 행정 기관 지원도 2,521개관(47.7%)으로 2022년 2,376개관(44.7%) 보다 증가함.
- 그 외 기타 828개관(15.7%)은 LH 지원, 공모사업 등을 통한 수입원으로 응답함.

<표 2-46> 연도별 사립작은도서관 수입원(복수 응답)

년도	항목	관수	사립 전체 작은도서관 대비(%)
2021년	행정 기관 지원	2,251	45.6
	회원 회비 및 이용료	326	6.6
	후원금	971	19.7
	자부담	2,893	58.6
	기타	901	18.3
2022년	행정 기관 지원	2,376	44.7
	회원 회비 및 이용료	344	6.5
	후원금	1,039	19.5
	자부담	3,123	58.7
	기타	1,051	19.8
2023년	행정 기관 지원	2,521	47.7
	회원 회비 및 이용료	411	7.8
	후원금	1,179	22.3
	자부담	3,529	66.7
	기타	828	15.7

## 8. 이용 및 이용자

### □ 관외 대출

- 관외 대출이 가능한 작은도서관은 4,910개관(71.4%)으로 조사되었으며, 2022년 5,469개관(79.3%)과 비교하여 관외 대출을 실시하는 도서관 수 및 비율 모두 감소한 것으로 나타남.
- 관외 대출 도서관을 유형별로 보면 공립작은도서관은 전체 1,587개관 중 1,482개관(93.4%), 사립작은도서관은 전체 5,288개관 중 3,428개관(64.8%)임.

&lt;표 2-47&gt; 연도별 관외 대출 현황

년도	항목	대출 가능		대출 불가		합계	
		관수	%	관수	%	관수	%
2021년	전체	관수	%	관수	%	관수	%
		5,122	79.4	1,326	20.6	6,448	100
	공립	1,454	96.2	58	3.8	1,512	100
	사립	3,668	74.3	1,268	25.7	4,936	100
2022년	전체	관수	%	관수	%	관수	%
		5,469	79.3	1,430	20.7	6,899	100
	공립	1,516	96.1	62	3.9	1,578	100
	사립	3,953	74.3	1,368	25.7	5,321	100
2023년	전체	관수	%	관수	%	관수	%
		4,910	71.4	1,965	28.6	6,875	100
	공립	1,482	93.4	105	6.6	1,587	100
	사립	3,428	64.8	1,860	35.2	5,288	100

- 관외 대출을 하지 않는 작은도서관은 전체 6,875관 중 1,965개관(28.6%)으로 조사됨. 이 중 공립작은도서관은 105개관(6.6%)이고 사립작은도서관은 1,860개관(35.2%)임. 관외 대출을 하지 않는 공립작은도서관이 증가한 것은 확인이 필요함.
- 관외 대출을 하지 않는 사립작은도서관의 비율은 아파트 작은도서관이 844개관(39.1%)으로 가장 높았고 다음으로 새마을문고 103개관(34.3%), 개인 및 민간단체 설립 466개관(32.4%), 종교 시설 356개관(32.1%), 법인 설립 91개관(32%) 순이었음.
- 관외 대출을 하지 않는 작은도서관 1,965개관 중 관외 대출을 하지 않는 이유(중복응답)로 대출관리 시스템(전용 프로그램 등)부재 920개관(46.8%), 운영 방침 904개관(46%), 기타 188개관(9.6%), 대출 책 수 부족 108개관(5.5%) 순으로 조사됨. 기타 사유로는 관리 인력 부재, 공동주택 주민 대상으로만 대출, 수기 작성, 분실 우려, 이용자 부족 등으로 응답하였음.

<표 2-48> 설립 주체별 관외 대출 불가 현황

항목		관수		%	
		전체	대출 불가		
설립 주체	공립	지자체 직영	1,044	75	7.2
		민간 위탁	543	30	5.5
	사립	개인 및 민간단체 설립	1,437	466	32.4
		새마을문고	300	103	34.3
		종교 시설	1,110	356	32.1
		법인 설립	284	91	32
		아파트 작은도서관	2,157	844	39.1
		합 계	6,875	1,965	28.6

□ 대출권 수

- 2023년 관외 대출이 가능한 4,910개관(71.4%)의 연간 대출권 수는 총 17,478,227권이며 1관당 평균 3,560권임.
- 2021년부터 매년 1관당 대출 권수는 증가하고 있음
- 공립작은도서관의 연간 대출권 수는 11,096,710권이며, 사립작은도서관의 연간 대출권 수는 6,381,517권인 것으로 조사됨.
- 관외 대출을 실시하는 도서관의 1관당 연 평균 대출권 수는 공립작은도서관 7,488권, 사립작은도서관 1,862권으로 공·사립도서관의 대출권 수 차이가 약 4배 가까이 나타남.

&lt;표 2-49&gt; 연도별 연간 총 대출권 수

(단위 : 권)

항목	2021년			2022년			2023년		
	공립	사립	전체	공립	사립	전체	공립	사립	전체
관외 대출 실시 도서관 수	1,454	3,668	5,122	1,516	3,953	5,469	1,482	3,428	4,910
연간 총 대출권 수	10,218,324	6,413,843	16,632,167	11,479,879	7,529,030	19,008,909	11,096,710	6,381,517	17,478,227
1관당 평균 대출권 수	7,028	1,749	3,247	7,572	1,905	3,476	7,488	1,862	3,560

### □ 대출 도서 관리 방법

- 전용 프로그램을 사용하여 도서를 관리하고 있는 작은도서관은 3,814개관(55.5%)으로 조사되어 2022년 4,140개관(60%)보다 326개관이 감소함.
- 공립작은도서관은 1,441개관(90.8%)이 전용 프로그램을 사용하여 대출 도서를 관리하고 있으나 41개관(2.6%)은 장부에 수기로 관리하는 등 전용 프로그램을 사용하지 않는 것으로 조사되었음.
- 사립작은도서관은 관외 대출을 실시하는 도서관의 절반 수준인 2,373개관(44.9%)만 도서관리 프로그램을 사용하는 것으로 조사되어 공립작은도서관과 차이가 크게 나타났음.
- 작은도서관에서 많이 사용하는 도서관리 프로그램으로는 KOLASYS-NET, K-LAS 3.0, KOLAS III, CLIB, ALPAS, 책꽃이, 일루스, LibekaS4, bookspace, 이젠터치, 북매니저, 솔라스 등이 있음.

<표 2-50> 연도별 대출 관리 현황

년도	항목	대출가능				대출불가		합계	
		전용프로그램 사용		전용프로그램 사용 안함					
2021년	전체	관수	%	관수	%	관수	%	관수	%
		3,927	60.9	1,195	18.5	1,326	20.6	6,448	100
	공립	1,423	94.1	31	2.1	58	3.8	1,512	100
	사립	2,504	50.7	1,164	23.6	1,268	25.7	4,936	100
2022년	전체	관수	%	관수	%	관수	%	관수	%
		4,140	60	1,329	19.3	1,430	20.7	6,899	100
	공립	1,465	92.8	51	3.2	62	3.9	1,578	100
	사립	2,675	50.3	1,278	24	1,368	25.7	5,321	100
2023년	전체	관수	%	관수	%	관수	%	관수	%
		3,814	55.5	1,096	15.9	1,965	28.6	6,875	100
	공립	1,441	90.8	41	2.6	105	6.6	1,587	100
	사립	2,373	44.9	1,055	19.9	1,860	35.2	5,288	100

□ 이용자 수

- 2023년 전국 작은도서관의 연간 이용자 수는 총 30,277,007명으로 1관당 평균 4,404 명으로 조사됨. 최근 3년(2021년~2023년) 동안의 결과를 살펴 보면 총 이용자 수와 1관당 평균 이용자 수 모두 지속적으로 증가하고 있음.
- 공립작은도서관의 연간 이용자 수는 총 11,096,710명으로 1관당 평균 7,488명이며, 사립 작은도서관은 연간 이용자 수가 총 16,651,258명으로 1관당 평균 3,149명이 이용한 것으로 나타났음. 이는 작은도서관의 평균 운영일 수의 감소에도 불구하고 코로나19 종식에 따라 작은도서관 운영이 활성화된 것으로 판단됨.

&lt;표 2-51&gt; 연도별 연간 이용자 현황

(단위 : 명)

항목	2021년			2022년			2023년		
	공립	사립	전체	공립	사립	전체	공립	사립	전체
연간 총 이용자 수	9,022,539	12,932,855	21,955,394	11,791,246	16,180,700	27,971,946	11,096,710	16,651,258	30,277,007
1관당 평균 이용자 수	5,967	2,620	3,405	7,472	3,041	4,054	7,488	3,149	4,404

## 9. 공공도서관 연계 사항

### 상호정보협력망 구축

- 관외 대출이 가능한 작은도서관 4,910개관 중 전용 프로그램을 사용하여 대출 관리를 하는 도서관은 3,814개관이며 지역 공공도서관과 연계된 상호정보협력망이 구축된 도서관은 1,862개관(27.1%)으로 나타남.
  - 상호정보협력망은 공공도서관과 작은도서관 또는 작은도서관과 작은도서관 사이에 도서 공동 대출 및 반납, 상호대차 서비스 등이 전용 프로그램(정보 시스템)의 연계를 통해 이루어지는 것을 의미함.
- 유형별로는 공립작은도서관 1,238개관(78%), 사립작은도서관 624개관(11.8%)에 상호정보협력망이 구축된 것으로 파악됨. 이는 공립은 2022년보다 상호정보협력망 구축 작은도서관 수 및 비율이 증가하였으나 사립은 감소한 것임.

<표 2-52> 연도별 상호정보협력망 구축 현황

년도	항목	협력망 구축		구축하지 않음		대출불가		합계	
		관수	%	관수	%	관수	%	관수	%
2021년	전체	관수	%	관수	%	관수	%	관수	%
		2,099	32.6	3,023	46.9	1,326	20.6	6,448	100
	공립	1,158	76.6	296	19.6	58	3.8	1,512	100
	사립	941	19.1	2,727	55.2	1,268	25.7	4,936	100
2022년	전체	관수	%	관수	%	관수	%	관수	%
		2,164	31.4	3,305	47.9	1,430	20.7	6,899	100
	공립	1,174	74.4	342	21.7	62	3.9	1,578	100
	사립	990	18.6	2,963	55.7	1,368	25.7	5,321	100
2023년	전체	관수	%	관수	%	관수	%	관수	%
		1,862	27.1	3,048	44.3	1,965	28.6	6,875	100
	공립	1,238	78	244	15.4	105	6.6	1,587	100
	사립	624	11.8	2,804	53	1,860	35.2	5,288	100

- 작은도서관 상호정보협력망 구축 현황을 17개 광역 자치단체별로 보면 서울, 전북, 전남, 경남을 제외하고는 상호정보협력망 구축율이 30% 미만으로 조사되었음. 대전의 경우는 17개관(7%)만이 공공도서관과 연계한 상호정보협력망을 구축하여 가장 낮은 비율을 나타냄.
- 상호정보협력망 구축 비율이 가장 높은 지역은 서울로 397개관(42.8%)이 협력망을 구축하고 있음.

&lt;표 2-53&gt; 광역 자치단체별 상호정보협력망 구축 현황

항목	협력망 구축		구축하지 않음		대출 불가		합계	
	관수	%	관수	%	관수	%	관수	%
전체	1,862	27.1	3,048	44.3	1,965	28.6	6,875	100
공립	1,238	78	244	15.4	105	6.6	1,587	100
사립	624	11.8	2,804	53	1,860	35.2	5,288	100
서울	397	42.8	342	36.9	188	20.3	927	100
부산	97	22.2	205	46.9	135	30.9	437	100
대구	47	20.8	99	43.8	80	35.4	226	100
인천	69	22.4	146	47.4	93	30.2	308	100
광주	87	24.0	161	44.5	114	31.5	362	100
대전	17	7.0	172	71.1	53	21.9	242	100
울산	47	24.6	113	59.2	31	16.2	191	100
세종	8	12.5	33	51.6	23	35.9	64	100
경기	331	20.4	731	45.0	564	34.7	1,626	100
강원	61	26.5	102	44.3	67	29.1	230	100
충북	39	15.2	141	54.9	77	30.0	257	100
충남	85	22.4	168	44.2	127	33.4	380	100
전북	138	39.0	143	40.4	73	20.6	354	100
전남	140	39.3	102	28.7	114	32.0	356	100
경북	84	28.4	133	44.9	79	26.7	296	100
경남	194	41.0	174	36.8	105	22.2	473	100
제주	21	14.4	83	56.8	42	28.8	146	100

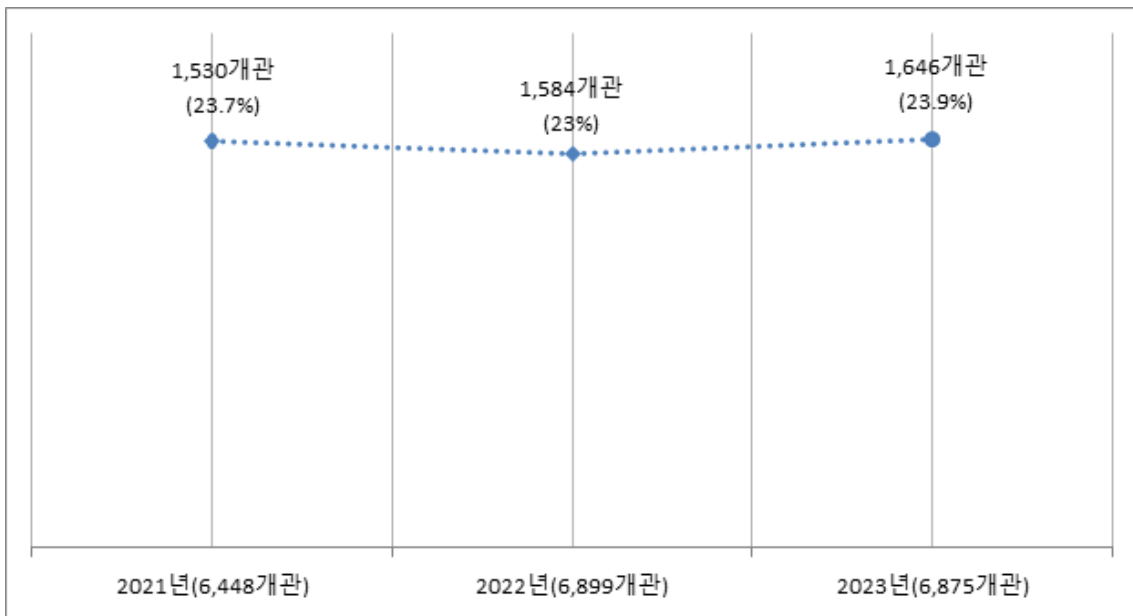
#### □ 상호대차 서비스 제공

- 관외 대출이 가능한 작은도서관 4,910개관 중 1,646개관(23.9%)이 상호대차 서비스를 제공하였고, 3,264개관(47.5%)은 상호대차 서비스를 제공하지 않은 것으로 조사됨.
- 유형별로 살펴보면 공립작은도서관의 상호대차 서비스 제공 비율은 1,079개관(68%), 사립작은도서관은 567개관(10.7%)으로 나타나 공·사립작은도서관 모두 전년도 대비 상호대차 서비스 제공 도서관 수 및 비율이 소폭 증가하였음.



<표 2-54> 연도별 상호대차 서비스 제공 현황

년도	항목	제공		제공하지 않음		대출 불가		합계	
		관수	%	관수	%	관수	%	관수	%
2021년	전체	1,530	23.7	3,592	55.7	1,326	20.6	6,448	100
		1,030	68.1	424	28	58	3.8	1,512	100
	사립	500	10.1	3,168	64.2	1,268	25.7	4,936	100
2022년	전체	1,584	23	3,885	56.3	1,430	20.7	6,899	100
		1,067	67.6	449	28.5	62	3.9	1,578	100
	사립	517	9.7	3,436	64.6	1,368	25.7	5,321	100
2023년	전체	1,646	23.9	3,264	47.5	1,965	28.6	6,875	100
		1,079	68	403	25.4	105	6.6	1,587	100
	사립	567	10.7	2,861	54.1	1,860	35.2	5,288	100



<그림 2-4> 연도별 작은도서관 상호대차 서비스 제공 비율

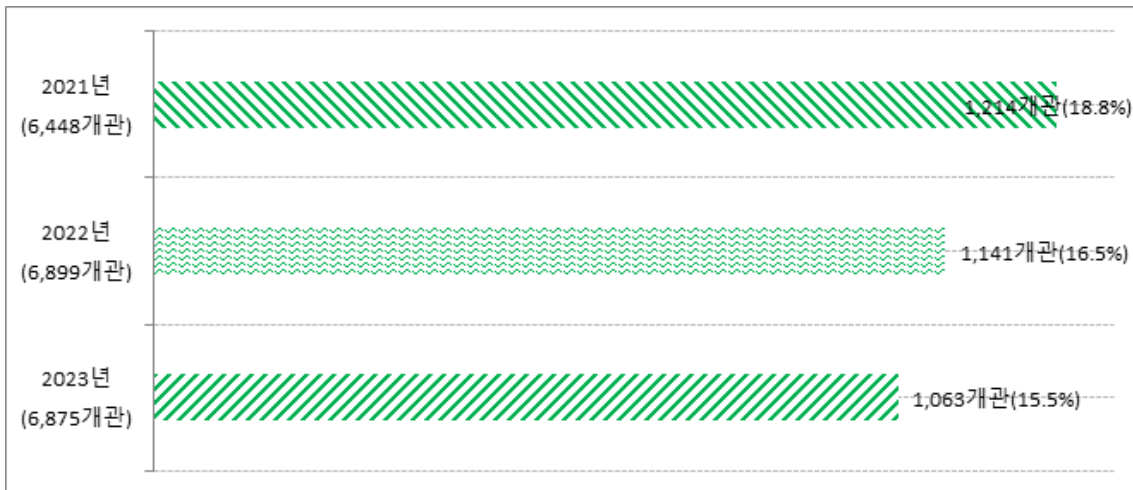
□ 순회사서 서비스 지원

- 순회사서 서비스 지원을 받는 작은도서관은 전체 6,875개관 중 1,063개관(15.5%)이며, 5,812개관(84.5%)은 지원을 받지 못하는 것으로 조사됨.
- 순회사서 서비스를 지원받은 공립작은도서관은 2022년 471개관(29.8%)에서 2023년 444

개관(28%)으로 도서관 수와 비율 모두 감소했고, 사립작은도서관도 2022년 670개관(12.6%)에서 619개관(11.7%)으로 도서관 수와 비율 모두 감소하였음.

<표 2-55> 연도별 순회사서 지원 현황

구분	항목	2021년		2022년		2023년	
		관수	%	관수	%	관수	%
지원받음	전체	관수	%	관수	%	관수	%
		1,214	18.8	1,141	16.5	1,063	15.5
	공립	460	30.4	471	29.8	444	28
	사립	754	15.3	670	12.6	619	11.7
지원받지 않음	전체	관수	%	관수	%	관수	%
		5,234	81.2	5,758	83.5	5,812	84.5
	공립	1,052	69.6	1,107	70.2	1,143	72
	사립	4,182	84.7	4,651	87.4	4,669	88.3
합계	전체	관수	%	관수	%	관수	%
		6,448	100	6,899	100	6,875	100
	공립	1,512	100	1,578	100	1,587	100
	사립	4,936	100	5,321	100	5,288	100



<그림 2-5> 연도별 작은도서관 순회사서 서비스 지원 비율

- 순회사서를 지원받는 도서관의 비율을 자치단체별로 살펴보면 세종이 20개관(31.3%)으로 가장 높고, 경북 69개관(23.3%), 부산 95개관(21.7%), 대구 46개관(20.4%), 서울 179개관(19.3%) 등이며, 광주가 30개관(8.3%)으로 가장 낮고 다음은 경기 154개관(9.5%)임.

- 전국 작은도서관 중 사서자격증을 보유한 직원이 근무하는 도서관이 964개관(14%)으로 86%의 작은도서관이 전문 인력 없이 운영되고 있는 상황임을 감안하여 공립작은도서관은 등록 기준에 따른 사서를 배치하고 사립작은도서관 중심으로 순회사서의 확대가 필요함.

<표 2-56> 광역 자치단체별 순회사서 지원 현황

항목	지원 받음		지원 받지 않음		전체	
	관수	%	관수	%	관수	%
전체	1,063	15.5	5,812	84.5	6,875	100
공립	444	28	1,143	72	1,587	100
사립	619	11.7	4,669	88.3	5,288	100
서울	179	19.3	748	80.7	927	100
부산	95	21.7	342	78.3	437	100
대구	46	20.4	180	79.6	226	100
인천	42	13.6	266	86.4	308	100
광주	30	8.3	332	91.7	362	100
대전	34	14	208	86	242	100
울산	27	14.1	164	85.9	191	100
세종	20	31.3	44	68.8	64	100
경기	154	9.5	1,472	90.5	1,626	100
강원	36	15.7	194	84.3	230	100
충북	38	14.8	219	85.2	257	100
충남	45	11.8	335	88.2	380	100
전북	62	17.5	292	82.5	354	100
전남	39	11	317	89	356	100
경북	69	23.3	227	76.7	296	100
경남	88	18.6	385	81.4	473	100
제주	14	9.6	132	90.4	146	100

## 10. 지자체 및 공공도서관 지원

### 지자체 및 공공도서관 지원

- 2023년 전체 작은도서관 중 4,348개관(63.2%)이 지자체 및 공공도서관의 지원을 받고 있

으나 2,527개관(36.8%)은 지자체 및 공공도서관의 지원을 받지 못한 것으로 조사되었음.

- 지자체에서 설립·운영하는 공립작은도서관 1,587개관 중 1,228개관(77.4%)은 지자체나 공공도서관의 지원을 받고 있으나 359개관(22.6%)은 지원이 없는 것으로 나타나 지자체의 관심이 필요할 것으로 보임.
- 사립작은도서관은 5,288개관 중 3,120개관(59%)이 지자체나 공공도서관의 지원을 받고 있는 것으로 나타남.

<표 2-57> 연도별 지자체 및 공공도서관 지원 현황

년도	항목	지원 받음		지원 받지 않음		합계	
		관수	%	관수	%	관수	%
2021년	전체	관수	%	관수	%	관수	%
		3,878	60.1	2,570	39.9	6,448	100
	공립	1,121	74.1	391	25.9	1,512	100
	사립	2,752	55.8	2,184	44.2	4,936	100
2022년	전체	관수	%	관수	%	관수	%
		4,119	59.7	2,780	40.3	6,899	100
	공립	1,196	75.8	382	24.2	1,578	100
	사립	2,923	54.9	2,398	45.1	5,321	100
2023년	전체	관수	%	관수	%	관수	%
		4,348	63.2	2,527	36.8	6,875	100
	공립	1,228	77.4	359	22.6	1,587	100
	사립	3,120	59	2,168	41	5,288	100

- 지자체 및 공공도서관의 지원 현황을 광역 자치단체별로 보면 울산이 191개관 중 161개관(84.3%)으로 지원 받는 도서관의 비율이 가장 높고, 다음은 전북으로 276개관(78%), 경남 342개관(72.3%), 제주 100개관(68.5%), 부산 295개관(67.5%), 서울 613개관(66.1%) 순임.
- 지원받는 작은도서관의 비율이 가장 낮은 지역은 경북으로 296개관 중 137개관(46.3%)만 지원을 받고 있으며 대구 107개관(47.3%), 충남 206개관(54.2%), 광주 210개관(58%), 강원 135개관(58.7%) 순으로 나타났음.

<표 2-58> 광역 자치단체별 지자체 및 공공도서관 지원 현황

항목	지원 받음		지원 받지 않음		전체	
	관수	%	관수	%	관수	%
전체	4,348	63.2	2,527	36.8	6,875	100
공립	1,228	77.4	359	22.6	1,587	100
사립	3,120	59	2,168	41	5,288	100
서울	613	66.1	314	33.9	927	100
부산	295	67.5	142	32.5	437	100
대구	107	47.3	119	52.7	226	100
인천	191	62	117	38	308	100
광주	210	58	152	42	362	100
대전	144	59.5	98	40.5	242	100
울산	161	84.3	30	15.7	191	100
세종	39	60.9	25	39.1	64	100
경기	1,001	61.6	625	38.4	1,626	100
강원	135	58.7	95	41.3	230	100
충북	157	61.1	100	38.9	257	100
충남	206	54.2	174	45.8	380	100
전북	276	78	78	22	354	100
전남	234	65.7	122	34.3	356	100
경북	137	46.3	159	53.7	296	100
경남	342	72.3	131	27.7	473	100
제주	100	68.5	46	31.5	146	100

□ 지자체 및 공공도서관 지원 항목

- 작은도서관이 지자체 및 공공도서관으로 부터 지원받는 항목을 살펴보면 예산 지원이 3,562개관(51.8%)으로 가장 많았고, 도서 지원 2,367개관(34.3%), 독서·문화프로그램 지원 2,060개관(30%), 인력 지원 1,402개관(20.4%) 등의 순으로 나타났음.
- 기타 지원 내용으로는 도서정리용품, 가구, 책소독기, 컴퓨터, 비품, 방역용품 등이 있었음.

&lt;표 2-59&gt; 연도별 지자체 및 공공도서관 지원 항목(복수 응답)

년도	항목	인력 지원		예산 지원		도서 지원		독서·문화 프로그램 지원		기타	
		관수	%	관수	%	관수	%	관수	%	관수	%
2021년	전체	관수	%	관수	%	관수	%	관수	%	관수	%
		1,259	19.5	3,093	48	2,292	35.5	1,713	26.6	1,301	20.2
	공립	556	36.8	898	59.4	735	48.6	504	33.3	289	19.1
	사립	703	14.2	2,195	44.5	1,557	31.5	1,209	24.5	1,102	20.5
2022년	전체	관수	%	관수	%	관수	%	관수	%	관수	%
		1,274	18.5	3,361	48.7	2,407	34.9	2,083	30.2	1,372	19.9
	공립	588	37.3	988	62.6	788	49.9	626	39.7	282	17.9
	사립	686	12.9	2,373	44.6	1,619	30.4	1,457	27.4	1,090	20.5
2023년	전체	관수	%	관수	%	관수	%	관수	%	관수	%
		1,402	20.4	3,562	51.8	2,367	34.3	2,060	30	487	7.1
	공립	624	39.3	1,013	63.8	745	46.9	591	37.2	124	7.8
	사립	778	14.7	2,549	48.2	1,622	30.7	1,469	27.8	363	6.9

#### □ 지자체 및 공공도서관 세부 지원

- 2023년 작은도서관이 지자체 및 공공도서관으로부터 지원받은 내용을 세부적으로 살펴 보면, 인력 지원은 평균 0.4명, 예산 지원은 약 731만원, 도서 지원은 약 118권, 독서·문화프로그램 지원은 약 2.5건으로 조사됨.
- 전년도와 비교하면 도서 지원은 공립도서관에서 큰 폭으로 줄었고 인력지원은 사립도서관에서 약간 감소하였으나 예산 지원과 독서·문화프로그램 지원은 공·사립 모두 증가한 것으로 나타났음.
- 사립작은도서관은 공립작은도서관에 비해 매우 적은 지원을 받고 있으며, 특히 예산·도서 지원에서는 격차가 큰 것으로 나타남.

<표 2-60> 연도별 지자체 및 공공도서관 세부 지원 현황

년도	항목	인력 지원 평균 (명)	예산 지원 평균 (만원)	도서 지원 평균 (권)	독서·문화 프로그램 지원 평균 (건)
2021년	전체	0.4	605	209	1.3
	공립	0.8	1,712	377	2
	사립	0.3	266	158	1.1
2022년	전체	0.5	646	326	2.2
	공립	0.6	1,914	1,042	4.2
	사립	0.4	270	51	1.6
2023년	전체	0.4	731	118	2.5
	공립	0.8	2,101	313	4.8
	사립	0.3	319	60	1.8

## 11. 독서·문화 프로그램 및 동아리 운영

### 독서·문화 프로그램 운영

- 독서·문화 프로그램을 실시하는 작은도서관은 4,623개관(67.2%)으로, 공립작은도서관은 1,155개관(72.8%), 사립작은도서관은 3,468개관(65.6%)으로 조사됨.
- 2022년 공립작은도서관 1,118개관(70.8%), 사립작은도서관 3,408개관(64%)에서 독서·문화프로그램을 실시한 것에 비교하여 2023년은 공립 1,155개관(72.8%), 사립 3,468개관(65.6%)으로 모두 증가하였음. 이는 코로나19 종식 이후 온·오프라인을 통한 독서·문화 프로그램 운영이 활성화되었기 때문인 것으로 판단됨.

&lt;표 2-61&gt; 연도별 독서·문화 프로그램 운영 현황

년도	항목	실시		실시하지 않음		합계	
		관수	%	관수	%	관수	%
2021년	전체	관수	%	관수	%	관수	%
		3,889	60.3	2,559	39.7	6,448	100
	공립	950	62.8	562	37.2	1,512	100
	사립	2,939	59.5	1,997	40.5	4,936	100
2022년	전체	관수	%	관수	%	관수	%
		4,526	65.6	2,373	34.4	6,899	100
	공립	1,118	70.8	460	29.2	1,578	100
	사립	3,408	64	1,913	36	5,321	100
2023년	전체	관수	%	관수	%	관수	%
		4,623	67.2	2,252	32.8	6,875	100
	공립	1,155	72.8	432	27.2	1,587	100
	사립	3,468	65.6	1,820	34.4	5,288	100

#### □ 독서·문화 프로그램 운영 실적

- 2023년 독서·문화 프로그램 운영 실적은 1관당 평균 5.5개, 횟수는 1관당 평균 39.2회, 참가자 수는 평균은 425.6명으로 조사되었음.
- 공립작은도서관의 1관당 평균 독서·문화 프로그램 수는 9.2개, 실시 횟수는 63.4회, 참가자 수는 819.3명, 사립작은도서관의 독서·문화 프로그램 수는 4.4개, 실시 횟수는 31.9회, 참가자 수는 307.4명으로 조사되어 공립작은도서관이 사립작은도서관 보다 프로그램 수, 실시 횟수, 참가자 수 모두 많은 것으로 나타남.
- 독서·문화프로그램 실적을 연도별로 살펴보면 2023년에는 공립작은도서관 모두 전년 대비 프로그램 수, 실시 횟수, 참가자 수 평균 모두 증가한 것으로 나타났으며, 사립작은도서관은 전년 대비 프로그램 수는 증가하였으나, 실시 횟수와 참가자 수 평균은 감소한 것으로 나타남.



<표 2-62> 연도별 독서·문화 프로그램 운영 실적

년도	항목	프로그램 수	실시 횟수	참가자 수
2021년	전체	평균	평균	평균
		4.3	33.7	297.6
	공립	6.7	45.4	500.7
	사립	3.6	30.2	235.4
2022년	전체	평균	평균	평균
		5.2	41.2	418.8
	공립	8.3	57.8	720.1
	사립	4.3	36.3	329.4
2023년	전체	평균	평균	평균
		5.5	39.2	425.6
	공립	9.2	63.4	819.3
	사립	4.4	31.9	307.4

□ 동아리 운영

- 동아리 운영에 대해서는 2023년 실태조사에서 처음 조사 실시
- 동아리를 운영하는 작은도서관은 6,875개관 중 2,405개관(35%)으로 공립작은도서관 463개관(29.2%), 사립작은도서관 1,942개관(36.7%)으로 나타남.
- 반면, 4,470개관(65%)은 동아리를 운영하지 않고 있으며 공립이 1,124개관(70.8%), 사립 3,346개관(63.3%)이 운영하지 않는 것으로 나타나 독서동아리를 운영하는 도서관의 비율은 공립작은도서관 보다 사립작은도서관이 높은 것을 알 수 있음.
- 이용자들이 다양한 커뮤니티 활동 지원을 통하여 개개인의 자기 성장과 지역주민과의 교류를 위해 동아리 운영이 더욱 활성화될 필요가 있음.

<표 2-63> 연도별 동아리 운영

년도	항목	운영		운영하지 않음		합계	
		관수	%	관수	%	관수	%
2023년	전체	관수	%	관수	%	관수	%
		2,405	35	4,470	65	6,875	100
	공립	463	29.2	1,124	70.8	1,587	100
	사립	1,942	36.7	3,346	63.3	5,288	100

□ 동아리 운영 실적

- 2023년 동아리 운영 실적은 1관당 평균 동아리는 0.8개, 참가자 수는 평균 26.7명으로 조사되었음.
- 공립작은도서관의 1관당 평균 동아리는 0.7개, 참가자 수는 평균 36.1명으로 조사되었으며, 사립작은도서관은 1관당 평균 동아리 0.8개, 참가자 수는 평균 23.9명으로 조사되어 공립작은도서관이 평균 동아리 수는 적으나 평균 참가자 수는 사립작은도서관 보다 많은 것으로 나타남.

<표 2-64> 연도별 동아리 운영 실적

년도	항목	동아리 수	참가자 수
2023년	전체	평균	평균
		0.8	26.7
	공립	0.7	36.1
	사립	0.8	23.9

## 12. 운영계획 수립 및 운영위원회 구성

□ 연간 운영계획 수립

- 연간 운영계획 수립에 대해서는 2023년 실태조사에서 처음 조사 실시
- 연간 운영계획을 수립하는 작은도서관은 6,875개관 중 4,568개관(66.4%)으로 공립작은도서관 1,106개관(69.7%), 사립작은도서관 3,462개관(65.5%)으로 나타남.
- 반면, 2,307개관(33.6%)은 연간 운영계획을 수립하고 있지 않고 있는 것으로 나타났으며, 공립작은도서관이 481개관(30.3%), 사립작은도서관은 1,826개관(34.5%)이 수립하고 있지 않는 것으로 나타남.

<표 2-65> 연간 운영계획 수립 현황

항목	수립		미수립		합계	
	관수	%	관수	%	관수	%
전체	4,568	66.4	2,307	33.6	6,875	100
공립	1,106	69.7	481	30.3	1,587	100
사립	3,462	65.5	1,826	34.5	5,288	100

□ 운영 규정 명문화

- 작은도서관 운영 규정에 대한 명문화에 대해서는 2023년 실태조사에서 처음 조사 실시
- 운영 규정을 수립하고 있는 작은도서관은 6,875개관 중 4,598개관(66.9%)으로 공립작은도서관 1,090개관(68.6%), 사립작은도서관 3,508개관(66.3%)으로 나타남.
- 반면, 2,227개관(32.4%)은 연간 운영계획을 수립하고 있는 것으로 나타났으며, 공립작은도서관이 497개관(31.3%), 사립작은도서관은 1,780개관(33.7%)임.
- 운영 규정을 수립하고 있는 작은도서관 4,598개관 중 3,573개관(52%)는 공개를 하고 있으며, 1,025개관(14.9%)은 공개하고 있지 않은 것으로 조사됨.
- 공·사립작은도서관으로 나누어 살펴보면 운영 규정을 수립하고 공개하고 있는 도서관이 공립 918개관(57.8%), 사립 2,655개관(50.2%)이며, 공개하고 있지 않은 도서관은 공립 172개관(10.8%), 사립 853개관(16.1%)으로 나타남.

<표 2-66> 운영 규정 명문화 현황

항목	수립				미수립		합계	
	공개		미공개					
	관수	%	관수	%	관수	%	관수	%
전체	3,573	52	1,025	14.9	2,227	32.4	6,875	100
공립	918	57.8	172	10.8	497	31.3	1,587	100
사립	2,655	50.2	853	16.1	1,780	33.7	5,288	100

## □ 운영위원회 구성

- 전국 작은도서관 중 4,447개관(64.7%)에 운영위원회가 구성되어 있으며, 2,428개관(35.3%)은 운영위원회가 없는 것으로 조사됨.
- 운영위원회가 구성되어 있는 작은도서관의 비율을 공·사립작은도서관으로 나누어 살펴보면 사립작은도서관이 3,503개관(66.2%)으로 공립작은도서관 944개관(59.5%) 보다 6.7% 높은 것으로 나타남.

&lt;표 2-67&gt; 운영위원회 구성 현황

항목	구성		구성하지 않음		합계	
	관수	%	관수	%	관수	%
전체	4,447	64.7	2,428	35.3	6,875	100
공립	944	59.5	643	40.5	1,587	100
사립	3,503	66.2	1,785	33.8	5,288	100

- 운영위원회가 구성되어 있는 작은도서관의 운영위원회 모임 횟수는 연 2회 이상 운영하는 도서관이 2,973개관(66.9%)으로 가장 많았고, 다음은 연 1회 이하 운영하는 도서관으로 857개관(19.3%)이었음. 운영위원회는 구성되어 있지만 개최하지 않는 작은도서관도 461개관(10.4%)으로 나타남.
- 공·사립작은도서관으로 나누어 살펴보면 연 2회 이상 운영위원회 모임을 갖는 도서관이 공립 667개관(70.7%), 사립 2,306개관(65.8%)으로 조사되어 운영위원회가 구성되어 있는 도서관의 경우 모임 빈도가 활발한 것으로 나타남.
- 반면, 운영위원회 모임 횟수에 기타라고 응답한 도서관이 156개관(3.5%)이며 내용은 월1회, 필요시 수시 개최, 다른 방법으로 운영 또는 통합되어 운영된다는 답변 등 질문에 대한 이해 부족으로 기타로 응답 사례가 대부분임.

<표 2-68> 운영위원회 모임 횟수

항목	연 2회 이상		연 1회 이하		개최하지 않음		기타		합계	
	관수	%	관수	%	관수	%	관수	%	관수	%
전체	2,973	66.9	857	19.3	461	10.4	156	3.5	4,447	100
공립	667	70.7	175	18.5	60	6.4	42	4.4	944	100
사립	2,306	65.8	682	19.5	401	11.4	114	3.3	3,503	100

### 13. 작은도서관 홍보

#### □ 작은도서관 홍보

- 작은도서관 중 4,477개관(65.1%)에서 홍보를 실시하고 있으며, 2,398개관(34.9%)은 홍보를 실시하지 않고 있음.
- 공·사립작은도서관으로 나누어 살펴보면 공립작은도서관은 1,170개관(73.7%)이 홍보를 실시하고 있는 반면, 사립작은도서관은 3,307개관(62.5%)만이 홍보를 실시하는 것으로 조사되어 공립작은도서관에서 사립작은도서관 보다 홍보 활동을 활발히 하고 있는 것을 알 수 있음.

<표 2-69> 작은도서관 홍보 현황

항목	실시		실시하지 않음		합계	
	관수	%	관수	%	관수	%
전체	4,477	65.1	2,398	34.9	6,875	100
공립	1,170	73.7	417	26.3	1,587	100
사립	3,307	62.5	1,981	37.5	5,288	100

#### □ 작은도서관 홍보 방법

- 작은도서관의 홍보 방법은 도서관 내 안내 자료 비치(50.3%)가 가장 많으며, 인쇄물(전단지, 현수막, 포스터 등) 제작 및 배포(48.2%), 인터넷(홈페이지,

커뮤니티, 블로그 등) 홍보 3,093개관(45%), 간행물(소식지 등)발간 928개관(13.5%), 지역매체(지역방송, 지역신문 등) 853개관(12.4%), 기타 839개관(12.2%) 순으로 조사됨.

- 유형별로는 공립작은도서관이 도서관 내 안내 자료 비치량이 가장 많은 것으로 나타났으며, 사립작은도서관은 인쇄물(전단지, 현수막, 포스터 등) 제작 및 배포와 도서관 내 안내 자료 비치량이 각각 동률인 것으로 조사됨.

<표 2-70> 작은도서관 홍보 방법(복수 응답)


항목	지역매체 (지역방송, 지역신문 등)		인쇄물 (전단지, 현수막, 포스터 등) 제작 및 배포		간행물 (소식지 등) 발간		인터넷 (홈페이지, 커뮤니티, 블로그 등) 홍보		도서관 내 안내 자료 비치		기타	
	관수	%	관수	%	관수	%	관수	%	관수	%	관수	%
전체	853	12.4	3,317	48.2	928	13.5	3,093	45	3,458	50.3	839	12.2
공립	631	39.8	852	53.7	287	18.1	902	56.8	992	62.5	187	11.8
사립	492	9.3	2,465	46.6	641	12.1	2,191	41.4	2,466	46.6	652	12.3



## 제 3 장 | 작은도서관 운영 개선 방안

제1절 2023년 작은도서관  
운영 실태 분석 결과

제2절 작은도서관 운영활성화  
과제







## 제1절 2023년 작은도서관 운영 실태 조사 분석 결과

### □ 운영 중인 작은도서관 및 신규 개관 도서관 수 감소함

- 2023년 운영된 작은도서관 수는 6,875개관으로 전년 대비 감소하였음.
  - 작은도서관 수는 실태조사 이후 매년 증가하다 코로나 19의 영향으로 2020년과 2021년 처음으로 감소세를 보였음.
  - 2022년에는 운영 재개 도서관이 늘면서 운영 중인 도서관이 급증하였으나 2023년 들어 사립작은도서관의 휴·폐관 증가와 신규 개관 도서관 수 감소로 운영도서관 수가 감소 추세로 돌아섬.
- 신규 개관 도서관 수는 2023년에 303개관으로 계속 감소하고 있으나 작은도서관 신설은 계속되고 있음.
- 휴·폐관 작은도서관은 코로나 19로 인해 2020년과 2021년 증가하다가 2022년에는 감소하였으나 2023년 다시 증가하는 현상을 보였음.

### □ 사립작은도서관의 비율이 높고 아파트도서관의 증가 계속됨

- 작은도서관 6,875개관 중 공립은 1,578개관(23.1%), 사립은 5,288개관(76.9%)으로 나타나 사립작은도서관의 비율이 월등히 높음.
- 작은도서관 중 사립작은도서관의 비율은 2021년 76.6%, 2022년 77.1%, 2023년 76.9%로 전년 대비 소폭 감소하였음.
- 사립작은도서관 중에는 아파트 작은도서관이 전체의 40.8%를 차지해 가장 많으며 매년 비율이 증가 하고 있음.
  - 2023년 신규 개관한 사립작은도서관 255개관 중 아파트 작은도서관이 116개관으로 45.4%에 해당됨. ‘주택건설기준 등에 관한 규정’에 의거하여 500세대 이상 아파트 단지에는 작은도서관 설치가 의무사항이므로 아파트 도서관의 증가는 계속될 것으로 예상된다. 따라서 이러한 추세를 반영하여 운영 지원방안 및 컨설팅 등의 작은도서관 지원정책을 마련하는 것이 필요함.

- 반면 개인 및 민간단체가 설립한 작은도서관(27.2%), 종교 시설 작은도서관(20.9%), 새마을문고(5.7%), 법인 설립 작은도서관(5.4%)의 비율은 전년 대비 감소한 것으로 나타남.

#### □ 대다수 도서관이 주 5일 이상 서비스하고 있으나 주말 운영은 저조함

- 작은도서관은 공·사립 모두 평균 주 5.3일을 운영하고 있으며 주 5일 이상 운영하는 작은도서관은 공립작은도서관이 1,566개관(98.7%)이며, 사립작은도서관이 4,784개관(90.5%)으로 매우 높게 나타남.
- 도서관 운영시간도 일 평균 7.1시간(평일/주말 포함)으로 조사됨.
- 반면, 주 4일 이하로 운영하는 도서관이 공립 21개관(1.3%), 사립 504개관(9.5%)이 있으며 평일 1일 4시간 미만으로 운영하는 도서관도 공립 19개관(1.2%), 사립 771개관(14.6%)이 있음.
- 평일(월-금)에는 평균 6,317개관(91.9%)이 운영하고 있는 반면 주말(토, 일)에는 평균 2,333개관(33.9%)이 운영하고 있어 주말 운영은 저조함.

#### □ 작은도서관 간 시설(면적, 장서)의 편차가 크게 나타남

- 장서 수와 도서관 면적의 평균과 중위 값의 차이가 크게 나타나 도서관 간의 편차가 큰 것으로 보임.
- 평균 전용 면적은 115.3㎡이며 공립작은도서관은 142.4㎡, 사립작은도서관은 107.2㎡임.
  - 전체 작은도서관의 전용 면적에서 중간에 위치한 값인 중위값은 95㎡임.
  - 개정된 「도서관법 시행령」에 따른 공공도서관의 최소 기준인 전용 면적 330㎡ 이상인 작은도서관도 161개관(2.3%)이 운영되고 있으며 공공도서관 등록 인력 기준을 충족하지 못해 작은도서관으로 운영하고 있는 것으로 추정됨.
  - 전용 면적이 33~66㎡이하인 작은도서관의 비율이 30.6%로 가장 높음.

- 작은도서관의 평균 보유 장서 수는 증가하였으나 도서관 간 보유 장서 수의 격차는 심화되고 있음.
  - 1관당 평균 장서 수는 6,354권이나 중위값은 5,005권임.
  - 공립작은도서관 1관당 평균 장서 수는 9,156권, 사립작은도서관은 5,476권임.
  - 작은도서관 등록 최소 기준인 장서 1,000권 이상 3,000권 미만을 보유한 도서관이 1,848개관(28.7%)임. 반면, 장서 10,000권 이상을 보유한 도서관도 1,137개관 (17.7%)이 있어 도서관 간 보유장서의 차이가 큼.
  - 도서 구입이나 기증으로 2023년 1년간 보유 도서자료가 증가한 작은도서관은 5,914개관(86%), 평균 증가 도서자료 수는 약 483권으로 조사됨. 증가 장서 수 역시 도서관별, 지역별로 차이를 보임.

#### □ 직원 부족하고 사서 배치율 매우 저조함

- 작은도서관 중 직원(전일제+시간제)이 있는 도서관은 4,568개관(66.4%)임.
  - 직원이 있는 도서관은 공립작은도서관은 1,587개관 중 1,238개관(78%), 사립작은도서관은 5,288개관 중 3,330개관(63%)으로 조사됨.
  - 직원 없이 자원봉사자들로만 운영되고 있는 도서관은 1,918개관(27.9%)으로 공립 305개관(19.2%), 사립 1,613개관(30.5개관)으로 나타남.
  - 직원과 자원봉사자 모두 없다고 응답한 도서관도 389개관으로 전체 작은도서관의 5.7%를 차지함.
  - 작은도서관의 직원 배치가 부족하나 2022년에 비해 직원이 있는 도서관이 296개관(4.4%) 증가하였고 직원 및 자원봉사자 모두 없다고 응답한 도서관이 451개관(6.5%) 줄어 전년도 보다는 상황이 나아진 것으로 나타남.
- 작은도서관을 전문적으로 관리할 사서자격증을 소지한 직원 및 순회사서 부족함.
  - 사서자격증을 소지한 직원이 있는 도서관이 964개관(14%)이며 공립작은도서관 527개관(33.2%), 사립작은도서관 437개관(8.2%)임.
  - 순회사서를 지원 받는 작은도서관은 1,063개관(15.5%)이며 공립작은도서관 444개관(28%), 사립작은도서관 619개관(11.7%)으로 조사됨.
- 개정된 도서관법의 작은도서관 등록기준에는 국·공립 작은도서관에는 사서 1명을 두

도록 되어 있으나 2023년 실태조사 결과 사서 직원이 1명 이상 있는 공립작은도서관은 전체의 33.2%에 불과하여 대부분의 도서관이 등록기준에 미치지 못하고 있음.

#### □ 자원봉사자가 활동하고 있는 도서관 비율 매년 감소추세임

- 전체 작은도서관 중 자원봉사자가 활동하고 있는 도서관의 비율이 2021년 73.5%, 2022년 72.8%, 2023년 71.1%로 매년 감소하고 있음.
- 반면, 2023년 실태조사에서 총 자원봉사자 수는 증가하였음. 이는 2023년부터 자원봉사자 수 조사 기준이 등록 봉사자와 비등록 봉사자를 구분하지 않는 것으로 변경됨에 따른 영향으로 보임.

#### □ 작은도서관 운영자와 자원봉사자의 교육 참여율 저조함

- 사서 배치율이 낮은 작은도서관의 현실을 감안할 때 전문교육의 필요성은 높으나 직원이나 자원봉사자 중 작은도서관 운영 관련 교육에 참여한 경험이 있는 도서관은 2,671개 관(38.9%)에 머물고 있음.
- 1,876개(27.3%) 작은도서관은 직원이, 1,508개관(21.9%)은 자원봉사자가 교육에 참여한 것으로 조사되었음.
- 교육에 참여한 인원은 1관당 평균 직원이 0.4명, 자원봉사자가 0.7명임
- 2022년에 비해서는 교육 참여 도서관 수와 비율, 참여 인원이 증가하였으나 여전히 저조함.

#### □ 작은도서관 예산 부족함

- 전국 작은도서관은 예산은 1관당 평균 약 1,498만원이며 항목별로는 인건비 약 761만원, 운영비 약 479만원, 도서구입비는 약 258만원으로 나타남.
- 그러나 연간 총 1,000만원 이상 예산을 지출한 도서관은 2,500개관으로 전체 도서관의

36.3%에 불과해 도서관 간의 예산의 편차가 큰 것으로 분석됨.

- 특히, 연간 총 예산 500만원 미만인 도서관이 공립 301개관(19%), 사립 3,054개관(57.8%)으로 도서관 운영 여건이 열악한 상태인 도서관이 다수 있음.

#### □ 총 대출권 수는 감소하였으나 1관당 평균 대출권 수는 증가 추세임

- 2023년 관외 대출이 가능한 4,910개관(71.4%)의 연간 대출권 수는 총 17,478,227권이며 2022년 5,469개관(79.3%), 19,008,909권과 비교하여 관외 대출을 실시하는 도서관 수 및 비율, 대출 도서 수 모두 감소한 것으로 나타남.
- 그러나 관외 대출을 실시하는 도서관의 1관당 평균 대출권 수는 연간 3,560권으로 2021년부터 2023년까지 매년 증가하고 있음.

#### □ 작은도서관 이용자 수는 매년 증가하고 있음

- 2023년 작은도서관 이용자 수는 총 30,277,007명으로 전년도 보다 운영 도서관 수는 줄었지만 이용자 수는 증가하였음.
- 1관당 이용자 수는 평균 4,404명으로 최근 3년(2021년~2023년)간 작은도서관 총 이용자 수와 1관당 평균 이용자 수 모두 지속적으로 증가하고 있음.
- 그러나 코로나19의 이전인 2019년 총 이용자 수 약 3천 9백만 명에는 못 미치고 있음.

#### □ 상호정보협력망 및 상호대차 서비스 미미함

- 관외 대출 전용프로그램을 사용하는 공립작은도서관은 1,441개관(90.8%)이며 이중 상호정보협력망이 구축된 곳은 1,238개관(78%)임. 사립작은도서관은 관외대출 전용프로그램 사용 도서관 2,373개관(44.9%)중에 상호정보협력망을 구축하고 있는 도서관은 624개관(11.8%)으로 전체적으로 여전히 부족한 상황임.

- 공립작은도서관은 2022년보다 상호정보협력망 구축 작은도서관 수와 비율이 증가하였으나 사립작은도서관은 감소하였음.
- 상호대차 서비스는 관외 대출이 가능한 작은도서관 4,910개관 중 1,646개관(23.9%)에서 제공하고 있으며 공립작은도서관 1,079개관(68%), 사립작은도서관 567개관(10.7%)으로 2022년보다는 도서관 수와 비율 모두 증가하였음.

#### □ 도서관 연간 운영계획 및 운영규정 수립 필요함

- 2023년 실태조사에서는 도서관 운영 연간계획 수립 및 명문화에 대해 조사하였음.
- 연간 운영계획을 수립하는 작은도서관은 4,568개관(66.4%)으로 공립작은도서관 1,106개관(69.7%), 사립작은도서관 3,462개관(65.5%)으로 나타남.
- 운영 규정을 수립하고 있는 작은도서관은 4,598개관(66.9%)으로 공립작은도서관 1,090개관(68.6%), 사립작은도서관 3,508개관(66.3%)으로 나타남. 이중 운영규정을 공개하고 있는 도서관은 공립작은도서관 918개관(57.8%), 사립작은도서관 2,655개관(50.2%)임.
- 도서관 운영 규정을 수립하고 이용자들에게 공개하는 도서관의 비율이 높지 않은 상황임.

#### □ 독서·문화 프로그램 운영은 증가 추세이나 동아리 활동은 저조함

- 독서·문화 프로그램을 실시한 작은도서관은 4,623개관(67.2%)으로, 최근 3년 (2021년~2023년)간 증가하였음. 이는 코로나19 종식 이후 온·오프라인을 통한 독서·문화프로그램 운영이 활성화되었기 때문인 것으로 판단됨.
- 2023년 독서·문화 프로그램 운영 실적은 1관당 평균 5.5개, 횟수는 1관당 평균 39.2회, 참가자 수는 평균은 425.6명으로 조사되었음. 전년 대비 프로그램 수와 운영 횟수는 증가했으나 참가자 수는 줄었음.
- 2023년에는 작은도서관 독서·문화활동의 근간이 되는 독서동아리 운영 현황에 대해 조사하였음.

- 동아리를 운영하는 작은도서관은 2,405개관(35%)으로 공립작은도서관 463개관(29.2%), 사립작은도서관 1,942개관(36.7%)로 나타나 독서·문화 프로그램을 운영하는 도서관 보다 적은 것으로 조사됨.

#### □ 전국 작은도서관 운영실태 조사 결과의 신뢰성 확보 필요함

- 작은도서관 운영자들이 교육을 통하여 작은도서관 운영실태 조사 항목 및 내용에 대한 이해가 개선되고 있지만 입력된 운영실태 값에 부정확한 데이터들이 나타나고 있으나 확인이 어려움.
- 특히 공립작은도서관의 경우 도서관 등록 기준 확인 여부를 파악하고 정확한 운영 상황을 확인하여 도서관 정책에 반영하기 위해서는 주요 항목에 대한 증빙이 필요할 것으로 보임.



## 제2절 작은도서관 운영 활성화 과제

### □ 작은도서관의 질적 성장을 위한 정책 필요

- 2023년 운영 중인 작은도서관은 6,875개관이며 공립이 1,587개관(23.1%), 사립이 5,288개관(76.9%)임.
- 작은도서관의 양적 성장으로 도서관 이용에 대한 접근성을 높이는 효과를 거두어 왔으나 실태조사 결과 시설, 장서, 인력, 교류협력, 이용자서비스 등 여러 부분에서 운영상태가 부실한 도서관이 많음.
- 신규 도서관의 개관보다 현재 운영 중인 도서관이 양질의 서비스를 할 수 있도록 지원을 하는 정책이 필요함.
  - 작은도서관의 원활한 운영 및 활성화에 대한 지방자치단체의 지원 정책 및 제도 정비
  - 초고령화, 디지털 환경, 도·농간 정보격차 심화 등 급변하는 사회 환경에 따른 사서 역량 강화 교육 훈련 지원 및 작은도서관 정책 마련
  - 지역사회 공동체 활성화를 위해 아동·청소년, 청년, 노인, 문화예술, 사회봉사 등 대상별, 분야별 다양한 지역사회 유관기관과 상호협력망 구축을 위한 지원책 마련
  - 공·사립도서관은 운영 주체 및 운영 내용의 차이가 있으므로 차별화된 정책 수립이 필요

### □ 공립작은도서관의 운영 점검 및 개선 필요

- 도서관 간의 운영 편차가 크게 나타나고 있어, 부실 운영도서관에 대한 점검 및 개선 필요
- 공립작은도서관 중 359개관(22.6%)은 지자체의 예산 지원이 없어 도서관 서비스가 제대로 이루어지기 어려울 것으로 보임. 공립작은도서관도 공공도서관과 같이 도서관법과 지방자치법에 따라 인건비, 도서구입비, 운영비 등을 정규 예산으로 편성하여 공공도서

관 서비스가 가능하도록 해야 함.

- 지역주민들의 접근성은 용이하나 장서가 부족한 작은도서관의 대출서비스 활성화를 위해서는 현재 1,079개관(68%)에서 운영되고 있는 상호대차서비스의 확대가 필요함.

#### □ 사립작은도서관에 운영 가이드 라인 제시 및 교육 지원

- 사립작은도서관은 민간에서 자발적인 의지를 가지고 설립·운영하는 도서관이므로 설립목적에 따라 자율적으로 운영하도록 하되, 운영의 어려움으로 휴관 및 폐관 도서관이 증가하고 있어 작은도서관 등록시 운영에 대한 가이드라인을 제시하고 컨설팅과 교육을 통해 안정적인 운영이 가능하도록 지원해야 할 것임.
- 사립도서관 중에는 아파트도서관이 차지하는 비율이 계속 높아지고 있으며 ‘주택건설 기준 등에 관한 규정’에 따라 아파트도서관의 증가는 계속될 것으로 예상됨. 이러한 추세를 반영한 사립작은도서관의 지원정책 마련이 필요함.
- 사서자격증을 소지한 전문 인력이 있는 사립작은도서관은 437개관(8.2%)에 불과하므로 도서관 운영자의 교육 기회를 확대하고 교육내용도 독서프로그램 활용, 도서관리시스템 활용, 작은도서관 홍보, 예산을 다루는 회계 등 도서관 운영 전반으로 다양화할 필요가 있음.
- 또한, 사립작은도서관에서 연간 운영계획을 수립하고 운영 규정을 명문화하여 공공성을 유지할 수 있도록 안내하고 운영매뉴얼을 제작 배포하는 것도 도움이 될 것임.
- 지역 내 공공도서관과의 협력 및 작은도서관 간의 네트워크 등 상호협력 시스템 강화가 필요함.
- 사립작은도서관 유형별 운영 우수사례 발굴 및 시상도 운영 활성화를 위해 필요함.

#### □ 전문 인력 확충 및 순회사서 지원 확대

- 작은도서관 중 1,918개관(27.9%)은 직원 없이 자원봉사자들로 운영되고 있고 389개관(5.7%)은 운영인력이 전혀 없는 것으로 조사되어 도서관 운영을 전담할 직원의 배치가 시급함.

- 시설과 장서가 부족한 작은도서관에서 지역주민에게 체감도 높은 도서관서비스를 제공하기 위해서는 도서관 운영자의 역할과 역량이 매우 중요함.
- 특히 공립작은도서관은 개정 법령에 의한 국·공립작은도서관의 등록기준에 맞춰 사서 1명 이상 배치하도록 예산 수립 등 지자체의 적극적인 정책이 필요함.
  - 도서관법 개정 이후에도 사서자격증 소지 직원 배치 현황은 개선되지 않고 있음. 사서 자격증을 소지한 직원이 있는 공립작은도서관은 527개관(33.2%)임.
- 사서 직원이 없는 사립작은도서관을 위하여 작은도서관의 운영을 지원할 순회사서 지원 사업의 확대가 필요하며 순회사서들이 작은도서관의 특성을 잘 이해하고 현장에서 작은도서관 운영자 및 자원봉사자들에게 도서관 운영에 대한 기본적인 이론이나 기술을 교육할 수 있도록 해야 함.
  - 순회사서를 지원받는 사립작은도서관은 619개관(11.7%)임.

#### □ 지방자치단체 간 작은도서관의 균형발전 방향 모색

- 작은도서관의 절반에 가까운 2,861개관(41.6%)이 수도권에 밀집되어 있음.
- 지방자치단체의 작은도서관 지원정책에 따라 작은도서관 운영상황에 차이가 나타나고 있음. 도서관 설립 및 운영 지원은 지방자치단체의 사무이므로 각 자치단체별로 지원계획을 수립하여 작은도서관 운영을 활성화하도록 적극 노력해야 함.
- 전체 229개 기초 지방자치단체 중 도서지역 및 농·산·어촌 자치단체의 작은도서관 운영 실태가 일반 도시지역과 비교하여 열악한 수준으로 나타남. 작은도서관은 지역사회의 생활문화 향상과 지식정보를 제공하는 역할이 매우 중요하므로 지방자치단체에서 도서지역 및 농·산·어촌 지역의 주민들도 작은도서관을 이용할 수 있도록 지원과 관심이 필요함.
- 또한, 정부 차원에서 추진하는 작은도서관 조성 및 운영지원 사업에 도서지역 및 농·산·어촌 지역에 대한 지원 정책이 반영되어야 할 것으로 판단됨.

#### □ 작은도서관의 다각적인 홍보 확대

- 작은도서관 운영자들은 작은도서관 홍보의 필요성은 느끼고 있으나 전국 작은도서관 중 4,477개관(65.1%) 에서만 도서관 홍보 활동을 하고 있음.
- 홍보는 도서관 내 안내자료 비치(가장 많고, 인쇄물(전단지, 현수막, 포스터 등) 제작 및 배포, 인터넷(홈페이지, 커뮤니티, 블로그 등)홍보 위주로 소극적으로 이루어지고 있어 지역언론매체(지역방송, 지역신문 등) 및 지역사회와 협력하는 등 보다 다각적인 홍보 활동이 필요함.
- 작은도서관에서 활용할 수 있는 다양한 홍보 방법의 사례를 제시하고, 개별 작은도서관 차원의 홍보뿐 아니라 국가, 지자체, 작은도서관 관련 협회 등에서 작은도서관 이용 캠페인 등을 추진하는 것도 의미가 있을 것임.
- 문화체육관광부가 운영하는 작은도서관 통합홈페이지(<http://www.smalllibrary.org>)를 작은도서관에서 활용하여 홍보 및 활용할 수 있도록 적극적인 안내가 필요함.

#### □ 독서동아리 활성화 방안 마련

- 독서동아리는 예산이 부족한 작은도서관에서 시행할 수 있는 유익한 독서공동체 활동임에도 2,405개(35%) 작은도서관에서만 운영하고 있음.
- 작은도서관 기반 독서동아리가 활성화될 수 있도록 지자체에서 실시하는 독서동아리 지원사업에 작은도서관 참여를 확대하는 방안을 마련하고, 우수사례 및 동아리 리더 발굴 양성, 역량강화 교육 및 워크숍 등 보다 효과적인 운영 지원 정책도 필요할 것으로 보임.

#### □ 운영계획 수립 여부 및 운영 규정 명문화 마련

- 도서관 운영계획 및 운영 규정을 명문화하는 도서관 비율이 높지 않음.
- 작은도서관을 체계적이고 효율적으로 운영하기 위해서는 운영계획 수립 및 운영 규정 필요함.

- 운영계획과 운영규정 수립을 비롯해 도서관 전반에 필요한 작은도서관 운영 매뉴얼 작성 및 활용방안을 지원함으로써 작은도서관 간 운영 역량 격차를 해소하고 이용자 서비스 강화에 기여할 필요가 있음.


#### □ 전국 작은도서관 운영실태 조사 결과의 신뢰성 확보

- 운영실태 조사 결과의 신뢰성을 높이기 위해서는 정확한 데이터 입력이 최우선임.
- 실태조사 실시 전에 지자체의 작은도서관 담당 공무원을 대상으로 교육을 진행하고 있으나 참여율이 많지 않으며, 실제로 데이터를 입력하는 현장 운영자들이 조사 항목과 내용에 대한 이해 부족으로 정확하게 입력하지 못하는 사례가 있어 담당 공무원들의 사전 안내와 사후 검증 절차가 반드시 필요함.
- 공립작은도서관의 등록요건이 되는 사서 수를 비롯해 주요 항목에 대해서는 데이터 확인 가능한 증빙의 첨부가 필요함.

# 부록

부록1. 지방자치단체별  
작은도서관 운영 현황

부록2. 2023년 전국  
작은도서관 운영 실태 조사지





## 부록1. 지방자치단체별 작은도서관 운영 현황

### 1. 서울특별시

<부록 1-1> 서울특별시 작은도서관 현황

기초 단체별	도서관 수					작은도서관 1관당 인구수	
	공립	%	사립	%	전체 (A)	총인구수(명) (B)	1관당 인구수(명) (B/A)
강남구	11	48	12	52	23	544,873	23,690
강동구	17	40	25	60	42	459,167	10,933
강북구	13	35	24	65	37	288,113	7,787
강서구	28	52	26	48	54	563,058	10,427
관악구	26	59	18	41	44	481,956	10,954
광진구	13	52	12	48	25	335,554	13,422
구로구	19	37	33	63	52	392,405	7,546
금천구	11	55	9	45	20	227,481	11,374
노원구	27	64	15	36	42	498,213	11,862
도봉구	18	53	16	47	34	306,948	9,028
동대문구	13	42	18	58	31	341,149	11,005
동작구	17	45	21	55	38	378,769	9,968
마포구	17	47	19	53	36	363,697	10,103
서대문구	12	55	10	45	22	306,231	13,920
서초구	13	31	29	69	42	407,664	9,706
성동구	16	57	12	43	28	277,361	9,906
성북구	14	29	35	71	49	425,602	8,686
송파구	25	40	37	60	62	654,166	10,551
양천구	14	45	17	55	31	436,028	14,065
영등포구	21	57	16	43	37	374,794	10,130
용산구	16	64	9	36	25	213,151	8,526
은평구	11	15	61	85	72	466,770	6,483
종로구	13	65	7	35	20	139,417	6,971
중구	12	71	5	29	17	121,312	7,136
중랑구	19	43	25	57	44	382,155	8,685
전체	416	45	511	55	927	9,386,034	10,125



<부록 1-2> 서울특별시 작은도서관 시설 현황(평균 면적, 평균 도서자료)

항목	도서관 수			평균 면적(m <sup>2</sup> )			평균 도서자료(권)		
	공립	사립	전체	공립	사립	전체	공립	사립	전체
강남구	11	12	23	87	120	104	15,255	5,138	9,976
강동구	17	25	42	69	127	104	8,155	4,715	6,107
강북구	13	24	37	47	86	72	6,181	3,910	4,708
강서구	28	26	54	182	143	163	8,822	9,232	9,019
관악구	26	18	44	98	113	104	9,902	6,351	8,450
광진구	13	12	25	75	102	88	7,531	6,002	6,797
구로구	19	33	52	115	111	113	10,547	5,166	7,132
금천구	11	9	20	147	117	134	10,372	7,753	9,194
노원구	27	15	42	144	134	141	13,956	5,652	10,991
도봉구	18	16	34	108	70	90	12,994	5,010	9,237
동대문구	13	18	31	116	144	132	7,361	6,664	6,956
동작구	17	21	38	68	101	87	4,816	4,236	4,496
마포구	17	19	36	150	139	144	13,542	5,171	9,124
서대문구	12	10	22	121	94	109	9,969	6,484	8,385
서초구	13	29	42	93	105	101	14,459	5,669	8,390
성동구	16	12	28	87	153	116	6,440	8,009	7,112
성북구	14	35	49	87	92	91	7,387	5,686	6,172
송파구	25	37	62	57	163	120	9,422	6,279	7,547
양천구	14	17	31	160	100	127	9,340	4,729	6,811
영등포구	21	16	37	108	139	121	8,910	5,442	7,411
용산구	16	9	25	122	83	108	9,338	4,071	7,442
은평구	11	61	72	100	102	102	7,391	6,316	6,480
종로구	13	7	20	133	249	174	7,641	8,030	7,777
중구	12	5	17	122	75	108	8,723	4,239	7,404
중랑구	19	25	44	57	127	97	5,528	5,751	5,655
<b>전체</b>	<b>416</b>	<b>511</b>	<b>927</b>	<b>107</b>	<b>117</b>	<b>113</b>	<b>9,445</b>	<b>5,830</b>	<b>7,453</b>

&lt;부록 1-3&gt; 서울특별시 작은도서관 운영 현황(연간 평균 운영일 수, 연간 평균 대출권 수)

항목	도서관 수			연간 평균 운영일 수			연간 평균 대출권 수		
	공립	사립	전체	공립	사립	전체	공립	사립	전체
강남구	11	12	23	268	252	260	32,551	126	15,634
강동구	17	25	42	249	243	245	7,407	863	3,512
강북구	13	24	37	244	246	245	2,369	269	1,007
강서구	28	26	54	249	250	249	6,720	786	3,863
관악구	26	18	44	260	276	267	9,959	1,410	6,462
광진구	13	12	25	242	252	247	2,836	609	1,767
구로구	19	33	52	253	258	256	10,659	2,119	5,240
금천구	11	9	20	249	268	257	12,736	1,994	7,902
노원구	27	15	42	248	197	230	14,940	672	9,844
도봉구	18	16	34	243	258	250	4,897	843	2,989
동대문구	13	18	31	309	285	295	9,398	2,398	5,333
동작구	17	21	38	253	228	240	7,811	2,075	4,641
마포구	17	19	36	271	250	260	18,083	523	8,815
서대문구	12	10	22	249	202	228	12,099	1,483	7,274
서초구	13	29	42	243	247	246	16,763	2,294	6,773
성동구	16	12	28	248	218	235	2,261	805	1,637
성북구	14	35	49	241	239	240	5,295	938	2,183
송파구	25	37	62	250	267	260	9,019	2,406	5,072
양천구	14	17	31	242	239	240	8,072	870	4,122
영등포구	21	16	37	245	279	260	10,950	144	6,277
용산구	16	9	25	249	204	233	9,118	156	5,891
은평구	11	61	72	274	259	261	8,007	1,438	2,441
종로구	13	7	20	253	288	265	4,160	751	2,967
중구	12	5	17	252	210	240	2,677	20	1,896
중랑구	19	25	44	273	235	252	7,242	746	3,551
전체	416	511	927	254	249	251	9,363	1,240	4,885

<부록 1-4> 서울특별시 작은도서관 인력 현황(평균 직원, 평균 자원봉사자)

항목	도서관 수			평균 직원			평균 자원봉사자		
	공립	사립	전체	공립	사립	전체	공립	사립	전체
강남구	11	12	23	1	1	1	2	6	4
강동구	17	25	42	0	1	0	12	7	9
강북구	13	24	37	0	1	0	11	4	7
강서구	28	26	54	0	1	0	11	6	9
관악구	26	18	44	0	1	1	10	7	9
광진구	13	12	25	0	1	1	16	5	11
구로구	19	33	52	0	1	1	11	8	9
금천구	11	9	20	1	1	1	3	10	6
노원구	27	15	42	0	1	1	11	3	8
도봉구	18	16	34	0	1	1	13	5	9
동대문구	13	18	31	1	1	1	2	11	8
동작구	17	21	38	1	1	1	1	4	3
마포구	17	19	36	1	1	1	8	6	7
서대문구	12	10	22	1	1	1	1	20	10
서초구	13	29	42	0	0	0	9	17	15
성동구	16	12	28	0	1	1	5	7	6
성북구	14	35	49	1	1	1	9	12	11
송파구	25	37	62	0	1	1	12	9	10
양천구	14	17	31	0	1	1	6	6	6
영등포구	21	16	37	0	1	1	18	4	12
용산구	16	9	25	1	1	1	5	3	4
은평구	11	61	72	1	1	1	3	7	7
종로구	13	7	20	1	2	1	3	4	3
중구	12	5	17	1	1	1	0	0	0
중랑구	19	25	44	2	1	1	9	6	7
전체	416	511	927	1	1	1	9	8	8

&lt;부록 1-5&gt; 서울특별시 작은도서관 평균 예산 현황

항목	도서관 수			평균 예산		
	공립	사립	전체	공립	사립	전체
강남구	11	12	23	122,561,667	3,151,253	60,260,582
강동구	17	25	42	17,787,547	12,454,986	14,613,403
강북구	13	24	37	3,596,569	10,238,404	7,904,786
강서구	28	26	54	13,373,161	10,897,051	12,180,960
관악구	26	18	44	30,819,129	12,281,058	23,235,372
광진구	13	12	25	7,110,962	16,111,354	11,431,151
구로구	19	33	52	13,706,066	9,855,138	11,262,208
금천구	11	9	20	43,036,475	16,604,552	31,142,110
노원구	27	15	42	25,957,979	14,237,017	21,771,921
도봉구	18	16	34	18,914,174	7,836,249	13,701,033
동대문구	13	18	31	44,390,245	25,613,693	33,487,731
동작구	17	21	38	22,681,270	9,778,095	15,550,568
마포구	17	19	36	61,871,114	5,529,512	32,135,268
서대문구	12	10	22	28,487,500	4,530,385	17,597,902
서초구	13	29	42	12,597,955	6,315,250	8,259,896
성동구	16	12	28	5,177,479	22,609,083	12,648,166
성북구	14	35	49	27,363,268	8,346,223	13,779,664
송파구	25	37	62	20,305,064	14,771,621	17,002,848
양천구	14	17	31	24,177,081	7,320,552	14,933,178
영등포구	21	16	37	34,958,802	14,421,430	26,077,776
용산구	16	9	25	26,407,485	4,553,790	18,540,155
은평구	11	61	72	38,993,421	5,369,617	10,506,587
종로구	13	7	20	45,645,813	61,354,718	51,143,930
중구	12	5	17	41,963,768	0	29,621,484
중랑구	19	25	44	7,825,214	7,269,883	7,509,685
전체	416	511	927	27,413,432	10,863,110	18,290,223

<부록 1-6> 서울특별시 작은도서관 지자체 및 공공도서관 지원 현황

항목	도서관 수			지원받는 도서관 수					
	공립	사립	전체	공립	%	사립	%	전체	%
강남구	11	12	23	9	81.8	8	66.7	17	73.9
강동구	17	25	42	12	70.6	11	44	23	54.8
강북구	13	24	37	7	53.8	8	33.3	15	40.5
강서구	28	26	54	26	92.9	7	26.9	33	61.1
관악구	26	18	44	23	88.5	9	50	32	72.7
광진구	13	12	25	10	76.9	7	58.3	17	68
구로구	19	33	52	15	78.9	21	63.6	36	69.2
금천구	11	9	20	10	90.9	8	88.9	18	90
노원구	27	15	42	24	88.9	9	60.0	33	78.6
도봉구	18	16	34	12	66.7	10	62.5	22	64.7
동대문구	13	18	31	13	100	13	72.2	26	83.9
동작구	17	21	38	16	94.1	15	71.4	31	81.6
마포구	17	19	36	15	88.2	6	31.6	21	58.3
서대문구	12	10	22	12	100	3	30	15	68.2
서초구	13	29	42	7	53.8	17	58.6	24	57.1
성동구	16	12	28	15	93.8	6	50	21	75
성북구	14	35	49	11	78.6	19	54.3	30	61.2
송파구	25	37	62	25	100	27	73.0	52	83.9
양천구	14	17	31	14	100	6	35.3	20	64.5
영등포구	21	16	37	2	9.5	5	31.3	7	18.9
용산구	16	9	25	15	93.8	6	66.7	21	84
은평구	11	61	72	9	81.8	38	62.3	47	65.3
종로구	13	7	20	12	92.3	4	57.1	16	80
중구	12	5	17	11	91.7	0	0	11	64.7
중랑구	19	25	44	11	57.9	14	56	25	56.8
<b>전체</b>	<b>416</b>	<b>511</b>	<b>927</b>	<b>336</b>	<b>80.8</b>	<b>277</b>	<b>54.2</b>	<b>613</b>	<b>66.1</b>

## 2. 부산광역시

&lt;부록 1-7&gt; 부산광역시 작은도서관 현황

기초 단체별	도서관 수					작은도서관 1관당 인구수	
	공립	%	사립	%	전체 (A)	총인구수(명) (B)	1관당 인구수(명) (B/A)
강서구	2	8	24	92	26	142,396	5,477
금정구	19	44	24	56	43	215,590	5,014
남구	3	8	35	92	38	254,185	6,689
동구	4	33	8	67	12	87,792	7,316
동래구	1	3	32	97	33	270,815	8,207
부산진구	13	33	26	67	39	359,508	9,218
북구	3	16	16	84	19	273,596	14,400
사상구	12	71	5	29	17	202,932	11,937
사하구	18	62	11	38	29	297,831	10,270
서구	13	62	8	38	21	104,089	4,957
수영구	2	15	11	85	13	174,518	13,424
연제구	5	24	16	76	21	205,766	9,798
영도구	11	65	6	35	17	106,548	6,268
중구	5	83	1	17	6	38,619	6,437
해운대구	2	4	47	96	49	380,448	7,764
기장군	2	4	52	96	54	178,729	3,310
<b>전체</b>	<b>115</b>	<b>26</b>	<b>322</b>	<b>74</b>	<b>437</b>	<b>3,293,362</b>	<b>7,536</b>

<부록 1-8> 부산광역시 작은도서관 시설 현황(평균 면적, 평균 도서자료)

항목	도서관 수			평균 면적(m <sup>2</sup> )			평균 도서자료(권)		
	공립	사립	전체	공립	사립	전체	공립	사립	전체
강서구	2	24	26	132	170	167	5,506	3,641	3,784
금정구	19	24	43	109	102	105	4,233	4,929	4,622
남구	3	35	38	60	105	101	4,987	5,334	5,307
동구	4	8	12	108	116	114	3,055	2,876	2,936
동래구	1	32	33	105	78	79	5,470	3,702	3,755
부산진구	13	26	39	119	78	91	6,842	5,491	5,941
북구	3	16	19	132	90	97	6,938	4,708	5,060
사상구	12	5	17	126	167	138	6,239	6,032	6,178
사하구	18	11	29	249	78	184	11,062	3,204	8,082
서구	13	8	21	117	94	108	6,012	5,047	5,644
수영구	2	11	13	186	84	100	9,783	4,664	5,451
연제구	5	16	21	159	101	115	10,604	3,986	5,562
영도구	11	6	17	102	113	106	6,357	4,795	5,805
중구	5	1	6	148	53	132	9,662	2,063	8,396
해운대구	2	47	49	316	99	108	9,652	4,875	5,070
기장군	2	52	54	241	114	119	4,827	5,712	5,679
<b>전체</b>	<b>115</b>	<b>322</b>	<b>437</b>	<b>145</b>	<b>104</b>	<b>115</b>	<b>7,007</b>	<b>4,751</b>	<b>5,345</b>

&lt;부록 1-9&gt; 부산광역시 작은도서관 운영 현황(연간 평균 운영일 수, 연간 평균 대출권 수)

항목	도서관 수			연간 평균 운영일 수			연간 평균 대출권 수		
	공립	사립	전체	공립	사립	전체	공립	사립	전체
강서구	2	24	26		283	294	10,822	275	1,086
금정구	19	24	43	235	275	258	12,445	1,377	6,268
남구	3	35	38	188	257	252	1,085	1,601	1,561
동구	4	8	12	160	287	245	868	40	316
동래구	1	32	33	247	148	248	6,492	910	1,079
부산진구	13	26	39	241	252	248	3,466	1,140	1,915
북구	3	16	19	303	240	250	18,366	404	3,240
사상구	12	5	17	239	252	243	2,542	255	1,869
사하구	18	11	29	293	268	284	11,254	264	7,085
서구	13	8	21	272	241	260	2,194	188	1,429
수영구	2	11	13	236	204	209	10,999	3,139	4,348
연제구	5	16	21	262	222	232	12,888	873	3,734
영도구	11	6	17	244	278	256	1,304	70	868
중구	5	1	6	281	220	271	2,040	50	1,708
해운대구	2	47	49	241	216	217	35,560	849	2,266
기장군	2	52	54	228	252	251	4,893	2,112	2,215
<b>전체</b>	<b>115</b>	<b>322</b>	<b>437</b>	<b>255</b>	<b>249</b>	<b>250</b>	<b>7,173</b>	<b>1,136</b>	<b>2,724</b>



<부록 1-10> 부산광역시 작은도서관 인력 현황(평균 직원, 평균 자원봉사자)

항목	도서관 수			평균 직원			평균 자원봉사자		
	공립	사립	전체	공립	사립	전체	공립	사립	전체
강서구	2	24	26	1	0	0	2	3	3
금정구	19	24	43	1	1	1	2	4	3
남구	3	35	38	2	1	1	1	24	22
동구	4	8	12	0	1	1	0	7	5
동래구	1	32	33	2	0	0	1	4	4
부산진구	13	26	39	1	1	1	1	5	3
북구	3	16	19	2	1	1	7	4	4
사상구	12	5	17	1	1	1	4	8	5
사하구	18	11	29	1	0	1	5	4	5
서구	13	8	21	1	0	1	1	1	1
수영구	2	11	13	0	1	1	0	2	1
연제구	5	16	21	1	1	1	10	3	5
영도구	11	6	17	1	0	1	1	4	2
중구	5	1	6	2	1	2	3	6	4
해운대구	2	47	49	1	1	1	0	6	6
기장군	2	52	54	1	1	1	0	5	5
<b>전체</b>	<b>115</b>	<b>322</b>	<b>437</b>	<b>1</b>	<b>1</b>	<b>1</b>	<b>3</b>	<b>7</b>	<b>5</b>

&lt;부록 1-11&gt; 부산광역시 작은도서관 평균 예산 현황

항목	도서관 수			평균 예산		
	공립	사립	전체	공립	사립	전체
강서구	2	24	26	83,527,500	4,183,292	10,286,692
금정구	19	24	43	48,676,900	8,793,031	26,416,136
남구	3	35	38	58,600,000	15,057,346	18,494,924
동구	4	8	12	26,169,350	800,454	9,256,752
동래구	1	32	33	15,907,250	3,326,546	3,707,779
부산진구	13	26	39	9,232,933	9,345,583	9,308,033
북구	3	16	19	36,541,033	4,345,194	9,428,748
사상구	12	5	17	18,600,359	19,216,796	18,781,664
사하구	18	11	29	59,908,484	5,154,545	39,139,749
서구	13	8	21	11,354,110	4,104,642	8,592,408
수영구	2	11	13	50,889,515	11,683,144	17,714,893
연제구	5	16	21	57,327,865	3,283,448	16,151,167
영도구	11	6	17	2,793,202	2,876,272	2,822,521
중구	5	1	6	59,949,780	0	49,958,150
해운대구	2	47	49	81,435,180	6,811,119	9,856,999
기장군	2	52	54	25,000,000	5,193,479	5,927,054
<b>전체</b>	<b>115</b>	<b>322</b>	<b>437</b>	<b>34,772,828</b>	<b>6,950,038</b>	<b>14,271,825</b>

<부록 1-12> 부산광역시 작은도서관 지자체 및 공공도서관 지원 현황

항목	도서관 수			지원받는 도서관 수					
	공립	사립	전체	공립	%	사립	%	전체	%
강서구	2	24	26	2	100	24	100	26	100
금정구	19	24	43	0	0	18	75	18	41.9
남구	3	35	38	0	0	24	68.6	24	63.2
동구	4	8	12	4	100	1	12.5	5	41.7
동래구	1	32	33	0	0	21	65.6	21	63.6
부산진구	13	26	39	11	84.6	17	65.4	28	71.8
북구	3	16	19	2	66.7	11	68.8	13	68.4
사상구	12	5	17	0	0	4	80	4	23.5
사하구	18	11	29	16	88.9	6	54.5	22	75.9
서구	13	8	21	11	84.6	3	37.5	14	66.7
수영구	2	11	13	0	0	7	63.6	7	53.8
연제구	5	16	21	5	100	11	68.8	16	76.2
영도구	11	6	17	8	72.7	3	50	11	64.7
중구	5	1	6	5	100	0	0	5	83.3
해운대구	2	47	49	0	0	31	66	31	63.3
기장군	2	52	54	0	0	39	75	39	72.2
<b>전체</b>	<b>115</b>	<b>322</b>	<b>437</b>	<b>64</b>	<b>55.7</b>	<b>220</b>	<b>68.3</b>	<b>284</b>	<b>65</b>

### 3. 대구광역시

<부록 1-13> 대구광역시 작은도서관 현황

기초 단체별	도서관 수					작은도서관 1관당 인구수	
	공립	%	사립	%	전체 (A)	총인구수(명) (B)	1관당 인구수(명) (B/A)
남구	1	11	8	89	9	139,187	15,465
달서구	5	11	39	89	44	527,781	11,995
동구	12	29	29	71	41	342,813	8,361
북구	6	16	31	84	37	419,624	11,341
서구	5	36	9	64	14	164,088	11,721
수성구	1	5	20	95	21	407,331	19,397
중구	10	48	11	52	21	89,064	4,241
군위군	1	100	0	0	1	22,988	22,988
달성군	11	29	27	71	38	262,084	6,897
<b>전체</b>	<b>52</b>	<b>23</b>	<b>174</b>	<b>77</b>	<b>226</b>	<b>2,374,960</b>	<b>10,509</b>

<부록 1-14> 대구광역시 작은도서관 시설 현황(평균 면적, 평균 도서자료)

항목	도서관 수			평균 면적(m <sup>2</sup> )			평균 도서자료(권)		
	공립	사립	전체	공립	사립	전체	공립	사립	전체
남구	1	8	9	122	79	84	12,982	4,493	5,436
달서구	5	39	44	140	127	128	20,849	8,280	9,708
동구	12	29	41	121	109	112	8,024	4,947	5,848
북구	6	31	37	122	96	101	5,807	5,530	5,575
서구	5	9	14	104	139	127	6,106	5,783	5,899
수성구	1	20	21	60	102	100	7,589	4,128	4,293
중구	10	11	21	147	114	130	12,965	5,529	9,070
군위군	1	0	1	143	0	143	1,207	0	1,207
달성군	11	27	38	209	109	138	18,412	3,450	7,781
<b>전체</b>	<b>52</b>	<b>174</b>	<b>226</b>	<b>144</b>	<b>111</b>	<b>118</b>	<b>11,921</b>	<b>5,531</b>	<b>7,001</b>

<부록 1-15> 대구광역시 작은도서관 운영 현황(연간 평균 운영일 수, 연간 평균 대출권 수)

항목	도서관 수			연간 평균 운영일 수			연간 평균 대출권 수		
	공립	사립	전체	공립	사립	전체	공립	사립	전체
남구	1	8	9	205	244	239	714	219	274
달서구	5	39	44	249	246	246	9,607	3,266	3,987
동구	12	29	41	251	214	225	5,352	1,216	2,427
북구	6	31	37	280	253	258	10,874	1,131	2,711
서구	5	9	14	257	253	254	865	1,495	1,270
수성구	1	20	21	296	226	229	5,407	2,256	2,406
중구	10	11	21	251	203	226	6,971	0	3,320
군위군	1	0	1	365	0	365	0	0	0
달성군	11	27	38	259	220	232	14,956	524	4,701
<b>전체</b>	<b>52</b>	<b>174</b>	<b>226</b>	<b>259</b>	<b>233</b>	<b>239</b>	<b>8,119</b>	<b>1,564</b>	<b>3,072</b>

<부록 1-16> 대구광역시 작은도서관 인력 현황(평균 직원, 평균 자원봉사자)

항목	도서관 수			평균 직원			평균 자원봉사자		
	공립	사립	전체	공립	사립	전체	공립	사립	전체
남구	1	8	9	1	0	0	0	2	2
달서구	5	39	44	0	0	0	13	13	13
동구	12	29	41	0	1	1	0	4	3
북구	6	31	37	1	1	1	0	4	4
서구	5	9	14	1	1	1	0	10	7
수성구	1	20	21	0	1	1	1	5	5
중구	10	11	21	1	0	1	0	0	0
군위군	1	0	1	0	0	0	0	0	0
달성군	11	27	38	1	0	1	4	6	5
<b>전체</b>	<b>52</b>	<b>174</b>	<b>226</b>	<b>1</b>	<b>1</b>	<b>1</b>	<b>2</b>	<b>7</b>	<b>6</b>

<부록 1-17> 대구광역시 작은도서관 평균 예산 현황

항목	도서관 수			평균 예산		
	공립	사립	전체	공립	사립	전체
남구	1	8	9	33,691,860	5,288,750	8,444,651
달서구	5	39	44	30,483,098	9,316,498	11,721,794
동구	12	29	41	20,955,363	6,124,023	10,464,903
북구	6	31	37	35,441,833	9,538,429	13,738,981
서구	5	9	14	5,100,000	14,957,404	11,436,903
수성구	1	20	21	39,041,910	6,667,000	8,208,662
중구	10	11	21	32,050,473	0	15,262,130
군위군	1	0	1	11,476,650	0	11,476,650
달성군	11	27	38	50,719,469	3,763,514	17,356,027
<b>전체</b>	<b>52</b>	<b>174</b>	<b>226</b>	<b>30,858,849</b>	<b>7,175,362</b>	<b>12,624,660</b>

<부록 1-18> 대구광역시 작은도서관 지자체 및 공공도서관 지원 현황

항목	도서관 수			지원받는도서관 수					
	공립	사립	전체	공립	%	사립	%	전체	%
남구	1	8	9	0	0	3	37.5	3	33.3
달서구	5	39	44	2	40	27	69.2	29	65.9
동구	12	29	41	12	100	13	44.8	25	61
북구	6	31	37	6	100	12	38.7	18	48.6
서구	5	9	14	5	100	7	77.8	12	85.7
수성구	1	20	21	0	0	9	45	9	42.9
중구	10	11	21	0	0	0	0	0	0
군위군	1	0	1	0	0	0	0	0	0
달성군	11	27	38	0	0	11	40.7	11	28.9
<b>전체</b>	<b>52</b>	<b>174</b>	<b>226</b>	<b>25</b>	<b>48.1</b>	<b>82</b>	<b>47.1</b>	<b>107</b>	<b>47.3</b>

## 4. 인천광역시

<부록 1-19> 인천광역시 작은도서관 현황

기초 단체별	도서관 수					작은도서관 1관당 인구수	
	공립	%	사립	%	전체 (A)	총인구수(명) (B)	1관당 인구수(명) (B/A)
계양구	13	36	23	64	36	280,266	7,785
남동구	7	11	56	89	63	492,415	7,816
동구	2	17	10	83	12	59,482	4,957
미추홀구	4	17	20	83	24	405,995	16,916
부평구	6	18	27	82	33	494,138	14,974
서구	17	23	58	77	75	624,358	8,325
연수구	9	23	31	78	40	392,416	9,810
중구	2	13	13	87	15	158,958	10,597
강화군	3	33	6	67	9	69,005	7,667
옹진군	1	100	0	0	1	20,377	20,377
<b>전체</b>	<b>64</b>	<b>21</b>	<b>244</b>	<b>79</b>	<b>308</b>	<b>2,997,410</b>	<b>9,732</b>

<부록 1-20> 인천광역시 작은도서관 시설 현황(평균 면적, 평균 도서자료)

항목	도서관 수			평균 면적(㎡)			평균 도서자료(권)		
	공립	사립	전체	공립	사립	전체	공립	사립	전체
계양구	13	23	36	66	63	64	4,093	3,073	3,441
남동구	7	56	63	226	117	129	10,633	5,124	5,736
동구	2	10	12	132	124	125	2,382	7,372	6,540
미추홀구	4	20	24	360	112	153	21,427	4,408	7,244
부평구	6	27	33	134	90	98	11,006	5,206	6,260
서구	17	58	75	117	81	89	7,407	4,848	5,428
연수구	9	31	40	227	111	137	13,261	5,207	7,019
중구	2	13	15	66	141	131	4,742	4,765	4,762
강화군	3	6	9	104	106	106	7,085	6,282	6,549
옹진군	1	0	1	154	0	154	1,291	0	1,291
<b>전체</b>	<b>64</b>	<b>244</b>	<b>308</b>	<b>150</b>	<b>100</b>	<b>111</b>	<b>8,773</b>	<b>4,927</b>	<b>5,726</b>

<부록 1-21> 인천광역시 작은도서관 운영 현황(연간 평균 운영일 수, 연간 평균 대출권 수)

항목	도서관 수			연간 평균 운영일 수			연간 평균 대출권 수		
	공립	사립	전체	공립	사립	전체	공립	사립	전체
계양구	13	23	36	251	266	261	1,204	74	482
남동구	7	56	63	250	265	264	4,417	801	1,203
동구	2	10	12	190	261	249	4,406	844	1,437
미추홀구	4	20	24	302	293	294	21,996	214	3,844
부평구	6	27	33	243	257	254	4,369	2,221	2,612
서구	17	58	75	233	255	250	466	529	515
연수구	9	31	40	246	278	270	27,193	1,541	7,313
중구	2	13	15	240	260	257	0	930	806
강화군	3	6	9	249	221	230	571	333	413
옹진군	1	0	1	248	0	248	0	0	0
<b>전체</b>	<b>64</b>	<b>244</b>	<b>308</b>	<b>246</b>	<b>264</b>	<b>260</b>	<b>6,624</b>	<b>868</b>	<b>2,064</b>

<부록 1-22> 인천광역시 작은도서관 인력 현황(평균 직원, 평균 자원봉사자)

항목	도서관 수			평균 직원			평균 자원봉사자		
	공립	사립	전체	공립	사립	전체	공립	사립	전체
계양구	13	23	36	0	1	1	3	2	2
남동구	7	56	63	0	1	1	2	9	8
동구	2	10	12	1	1	1	0	2	2
미추홀구	4	20	24	2	1	1	15	5	7
부평구	6	27	33	0	1	1	3	4	3
서구	17	58	75	0	1	1	3	4	4
연수구	9	31	40	0	0	0	6	9	9
중구	2	13	15	0	1	1	1	5	4
강화군	3	6	9	0	1	1	0	4	3
옹진군	1	0	1	0	0	0	0	0	0
<b>전체</b>	<b>64</b>	<b>244</b>	<b>308</b>	<b>0</b>	<b>1</b>	<b>1</b>	<b>4</b>	<b>6</b>	<b>5</b>



<부록 1-23> 인천광역시 작은도서관 평균 예산 현황

항목	도서관 수			평균 예산		
	공립	사립	전체	공립	사립	전체
계양구	13	23	36	16,179,466	7,346,635	10,536,268
남동구	7	56	63	16,618,231	5,401,084	6,647,433
동구	2	10	12	34,494,550	9,234,984	13,444,911
미추홀구	4	20	24	133,675,956	9,503,768	30,199,133
부평구	6	27	33	11,897,512	15,731,062	15,034,053
서구	17	58	75	18,467,135	7,886,905	10,285,091
연수구	9	31	40	51,761,173	13,156,667	21,842,681
중구	2	13	15	60,346,155	13,828,355	20,030,729
강화군	3	6	9	0	22,150,000	14,766,667
옹진군	1	0	1	0	0	0
<b>전체</b>	<b>64</b>	<b>244</b>	<b>308</b>	<b>29,722,232</b>	<b>9,658,045</b>	<b>13,827,227</b>

<부록 1-24> 인천광역시 작은도서관 지자체 및 공공도서관 지원 현황

항목	도서관 수			지원받는 도서관 수					
	공립	사립	전체	공립	%	사립	%	전체	%
계양구	13	23	36	8	61.5	16	69.6	24	66.7
남동구	7	56	63	6	85.7	27	48.2	33	52.4
동구	2	10	12	2	100	9	90	11	91.7
미추홀구	4	20	24	4	100	9	45	13	54.2
부평구	6	27	33	6	100	17	63	23	69.7
서구	17	58	75	8	47.1	32	55.2	40	53.3
연수구	9	31	40	9	100	23	74.2	32	80
중구	2	13	15	1	50	7	53.8	8	53.3
강화군	3	6	9	3	100	4	66.7	7	77.8
옹진군	1	0	1	0	0	0	0	0	0
<b>전체</b>	<b>64</b>	<b>244</b>	<b>308</b>	<b>47</b>	<b>73.4</b>	<b>144</b>	<b>59</b>	<b>191</b>	<b>62</b>

## 5. 광주광역시

&lt;부록 1-25&gt; 광주광역시 작은도서관 현황

기초 단체별	도서관 수					작은도서관 1관당 인구수	
	공립	%	사립	%	전체 (A)	총인구수(명) (B)	1관당 인구수(명) (B/A)
광산구	9	9	89	91	98	396,741	4,048
남구	17	24	54	76	71	209,646	2,953
동구	2	6	33	94	35	107,176	3,062
북구	23	25	70	75	93	421,683	4,534
서구	7	11	58	89	65	283,991	4,369
<b>전체</b>	<b>58</b>	<b>16</b>	<b>304</b>	<b>84</b>	<b>362</b>	<b>1,419,237</b>	<b>3,921</b>

&lt;부록 1-26&gt; 광주광역시 작은도서관 시설 현황(평균 면적, 평균 도서자료)

항목	도서관 수			평균 면적(㎡)			평균 도서자료(권)		
	공립	사립	전체	공립	사립	전체	공립	사립	전체
광산구	9	89	98	142	92	97	6,366	3,804	4,040
남구	17	54	71	104	87	91	4,859	2,573	3,120
동구	2	33	35	148	114	116	8,468	4,158	4,404
북구	23	70	93	106	72	80	6,556	4,628	5,105
서구	7	58	65	123	113	114	7,419	5,050	5,305
<b>전체</b>	<b>58</b>	<b>304</b>	<b>362</b>	<b>114</b>	<b>93</b>	<b>97</b>	<b>6,119</b>	<b>4,051</b>	<b>4,395</b>

&lt;부록 1-27&gt; 광주광역시 작은도서관 운영 현황(연간 평균 운영일 수, 연간 평균 대출권 수)

항목	도서관 수			연간 평균 운영일 수			연간 평균 대출권 수		
	공립	사립	전체	공립	사립	전체	공립	사립	전체
광산구	9	89	98	261	258	258	3,081	323	576
남구	17	54	71	233	266	258	2,421	82	642
동구	2	33	35	341	213	220	7,926	500	924
북구	23	70	93	253	279	273	505	764	700
서구	7	58	65	285	263	266	5,031	934	1,375
<b>전체</b>	<b>58</b>	<b>304</b>	<b>362</b>	<b>255</b>	<b>260</b>	<b>260</b>	<b>2,268</b>	<b>517</b>	<b>798</b>

<부록 1-28> 광주광역시 작은도서관 인력 현황(평균 직원, 평균 자원봉사자)

항목	도서관 수			평균 직원			평균 자원봉사자		
	공립	사립	전체	공립	사립	전체	공립	사립	전체
광산구	9	89	98	1	1	1	2	3	3
남구	17	54	71	1	1	1	5	2	3
동구	2	33	35	1	1	1	0	4	4
북구	23	70	93	1	1	1	2	3	3
서구	7	58	65	1	1	1	4	6	5
<b>전체</b>	<b>58</b>	<b>304</b>	<b>362</b>	<b>1</b>	<b>1</b>	<b>1</b>	<b>3</b>	<b>3</b>	<b>3</b>

<부록 1-29> 광주광역시 작은도서관 평균 예산 현황

항목	도서관 수			평균 예산		
	공립	사립	전체	공립	사립	전체
광산구	9	89	98	17,562,027	3,911,984	5,165,559
남구	17	54	71	19,380,396	2,373,638	6,445,679
동구	2	33	35	6,200,000	2,974,848	3,159,143
북구	23	70	93	7,628,000	4,129,640	4,994,826
서구	7	58	65	28,243,750	4,803,481	7,327,817
<b>전체</b>	<b>58</b>	<b>304</b>	<b>362</b>	<b>15,053,021</b>	<b>3,757,203</b>	<b>5,567,030</b>

<부록 1-30> 광주광역시 작은도서관 지자체 및 공공도서관 지원 현황

항목	도서관 수			지원받는 도서관 수					
	공립	사립	전체	공립	%	사립	%	전체	%
광산구	9	89	98	9	100	43	48.3	52	53.1
남구	17	54	71	16	92.1	25	46.3	41	57.7
동구	2	33	35	2	100	20	60.3	22	62.9
북구	23	70	93	23	100	32	45.7	55	59.1
서구	7	58	65	6	85.7	34	58.6	40	61.5
<b>전체</b>	<b>58</b>	<b>304</b>	<b>362</b>	<b>56</b>	<b>96.6</b>	<b>154</b>	<b>50.7</b>	<b>210</b>	<b>58</b>

## 6. 대전광역시

<부록 1-31> 대전광역시 작은도서관 현황

기초 단체별	도서관 수					작은도서관 1관당 인구수	
	공립	%	사립	%	전체 (A)	총인구수(명) (B)	1관당 인구수(명) (B/A)
대덕구	17	43	23	58	40	169,853	4,246
동구	2	6	29	94	31	217,628	7,020
서구	4	9	41	91	45	464,634	10,325
유성구	11	14	65	86	76	366,845	4,827
중구	16	32	34	68	50	223,256	4,465
<b>전체</b>	<b>50</b>	<b>21</b>	<b>192</b>	<b>79</b>	<b>242</b>	<b>1,442,216</b>	<b>5,960</b>

<부록 1-32> 대전광역시 작은도서관 시설 현황(평균 면적, 평균 도서자료)

항목	도서관 수			평균 면적(m <sup>2</sup> )			평균 도서자료(권)		
	공립	사립	전체	공립	사립	전체	공립	사립	전체
대덕구	17	23	40	89	91	90	5,214	5,253	5,236
동구	2	29	31	189	78	85	8,186	4,669	4,896
서구	4	41	45	293	100	117	11,638	6,375	6,843
유성구	11	65	76	199	104	118	14,470	5,670	6,944
중구	16	34	50	84	104	98	5,010	4,924	4,952
<b>전체</b>	<b>50</b>	<b>192</b>	<b>242</b>	<b>132</b>	<b>98</b>	<b>105</b>	<b>7,818</b>	<b>5,487</b>	<b>5,969</b>

<부록 1-33> 대전광역시 작은도서관 운영 현황(연간 평균 운영일 수, 연간 평균 대출권 수)

항목	도서관 수			연간 평균 운영일 수			연간 평균 대출권 수		
	공립	사립	전체	공립	사립	전체	공립	사립	전체
대덕구	17	23	40	220	259	242	1,155	917	1,018
동구	2	29	31	246	243	243	5,764	605	938
서구	4	41	45	252	269	268	9,549	2,146	2,804
유성구	11	65	76	260	262	261	9,912	1,653	2,848
중구	16	34	50	252	233	239	409	421	417
<b>전체</b>	<b>50</b>	<b>192</b>	<b>242</b>	<b>243</b>	<b>255</b>	<b>252</b>	<b>3,699</b>	<b>1,294</b>	<b>1,791</b>

<부록 1-34> 대전광역시 작은도서관 인력 현황(평균 직원, 평균 자원봉사자)

항목	도서관 수			평균 직원			평균 자원봉사자		
	공립	사립	전체	공립	사립	전체	공립	사립	전체
대덕구	17	23	40	0	1	1	11	5	7
동구	2	29	31	0	1	1	0	3	2
서구	4	41	45	0	0	0	22	8	9
유성구	11	65	76	1	0	0	14	5	6
중구	16	34	50	1	1	1	3	8	6
<b>전체</b>	<b>50</b>	<b>192</b>	<b>242</b>	<b>0</b>	<b>1</b>	<b>1</b>	<b>9</b>	<b>6</b>	<b>6</b>

<부록 1-35> 대전광역시 작은도서관 평균 예산 현황

항목	도서관 수			평균 예산		
	공립	사립	전체	공립	사립	전체
대덕구	17	23	40	11,980,262	7,295,849	9,286,725
동구	2	29	31	34,227,155	5,346,222	7,209,508
서구	4	41	45	37,150,250	8,833,688	11,350,716
유성구	11	65	76	26,046,578	5,245,741	8,256,388
중구	16	34	50	3,424,864	16,492,124	12,310,601
<b>전체</b>	<b>50</b>	<b>192</b>	<b>242</b>	<b>15,240,599</b>	<b>8,264,227</b>	<b>9,705,626</b>

<부록 1-36> 대전광역시 작은도서관 지자체 및 공공도서관 지원 현황

항목	도서관 수			지원받는 도서관 수					
	공립	사립	전체	공립	%	사립	%	전체	%
대덕구	17	23	40	2	11.8	16	69.6	18	45
동구	2	29	31	2	100	18	62.1	20	64.5
서구	4	41	45	4	100	30	73.2	34	75.6
유성구	11	65	76	4	36.4	41	63.1	45	59.2
중구	16	34	50	9	56.3	18	52.9	27	54
<b>전체</b>	<b>50</b>	<b>192</b>	<b>242</b>	<b>21</b>	<b>42</b>	<b>123</b>	<b>64.1</b>	<b>144</b>	<b>59.5</b>

## 7. 울산광역시

<부록 1-37> 울산광역시 작은도서관 현황

기초 단체별	도서관 수					작은도서관 1관당 인구수	
	공립	%	사립	%	전체 (A)	총인구수(명) (B)	1관당 인구수(명) (B/A)
남구	13	32	28	68	41	307,232	7,493
동구	4	19	17	81	21	152,287	7,252
북구	1	2	42	98	43	216,477	5,034
중구	10	28	26	72	36	208,668	5,796
울주군	10	20	40	80	50	218,997	4,380
<b>전체</b>	<b>38</b>	<b>20</b>	<b>153</b>	<b>80</b>	<b>191</b>	<b>1,103,661</b>	<b>5,778</b>

<부록 1-38> 울산광역시 작은도서관 시설 현황(평균 면적, 평균 도서자료)

항목	도서관 수			평균 면적(㎡)			평균 도서자료(권)		
	공립	사립	전체	공립	사립	전체	공립	사립	전체
남구	13	28	41	110	114	112	12,096	4,519	6,922
동구	4	17	21	210	88	111	20,824	4,199	7,366
북구	1	42	43	147	96	97	5,861	5,571	5,578
중구	10	26	36	219	115	144	8,550	4,760	5,813
울주군	10	40	50	178	96	112	9,008	5,657	6,327
<b>전체</b>	<b>38</b>	<b>153</b>	<b>191</b>	<b>168</b>	<b>101</b>	<b>115</b>	<b>11,105</b>	<b>5,111</b>	<b>6,303</b>

<부록 1-39> 울산광역시 작은도서관 운영 현황(연간 평균 운영일 수, 연간 평균 대출권 수)

항목	도서관 수			연간 평균 운영일 수			연간 평균 대출권 수		
	공립	사립	전체	공립	사립	전체	공립	사립	전체
남구	13	28	41	257	232	240	8,904	2,238	4,351
동구	4	17	21	300	272	277	29,251	353	5,857
북구	1	42	43	172	239	237	38,464	2,443	3,281
중구	10	26	36	265	220	233	14,054	1,049	4,661
울주군	10	40	50	250	216	223	5,085	2,204	2,780
<b>전체</b>	<b>38</b>	<b>153</b>	<b>191</b>	<b>260</b>	<b>232</b>	<b>238</b>	<b>12,174</b>	<b>1,874</b>	<b>3,923</b>

<부록 1-40> 울산광역시 작은도서관 인력 현황(평균 직원, 평균 자원봉사자)

항목	도서관 수			평균 직원			평균 자원봉사자		
	공립	사립	전체	공립	사립	전체	공립	사립	전체
남구	13	28	41	0	0	0	18	7	10
동구	4	17	21	1	1	1	14	3	5
북구	1	42	43	1	1	1	10	7	7
중구	10	26	36	2	0	1	10	7	8
울주군	10	40	50	1	0	0	2	8	7
<b>전체</b>	<b>38</b>	<b>153</b>	<b>191</b>	<b>1</b>	<b>0</b>	<b>1</b>	<b>11</b>	<b>7</b>	<b>8</b>

<부록 1-41> 울산광역시 작은도서관 평균 예산 현황

항목	도서관 수			평균 예산		
	공립	사립	전체	공립	사립	전체
남구	13	28	41	16,682,621	6,047,183	9,419,395
동구	4	17	21	82,219,020	2,943,042	18,043,229
북구	1	42	43	306,608,910	9,558,059	16,466,218
중구	10	26	36	65,759,094	6,069,026	22,649,600
울주군	10	40	50	33,969,715	5,883,383	11,500,649
<b>전체</b>	<b>38</b>	<b>153</b>	<b>191</b>	<b>48,674,925</b>	<b>6,626,937</b>	<b>14,992,505</b>

<부록 1-42> 울산광역시 작은도서관 지자체 및 공공도서관 지원 현황

항목	도서관 수			지원받는 도서관 수					
	공립	사립	전체	공립	%	사립	%	전체	%
남구	13	28	41	13	100	27	96.4	40	97.6
동구	4	17	21	3	75	13	76.5	16	76.2
북구	1	42	43	1	100	31	73.8	32	74.4
중구	10	26	36	8	80	16	61.5	24	66.7
울주군	10	40	50	10	100	39	97.5	49	98
<b>전체</b>	<b>38</b>	<b>153</b>	<b>191</b>	<b>35</b>	<b>92.1</b>	<b>126</b>	<b>82.4</b>	<b>161</b>	<b>84.3</b>

## 8. 세종특별자치시

<부록 1-43> 세종특별자치시 작은도서관 현황

기초 단체별	도서관 수					작은도서관 1관당 인구수	
	공립	%	사립	%	전체 (A)	총인구수(명) (B)	1관당 인구수(명) (B/A)
세종시	9	14	55	86	64	386,525	6,039
전체	9	14	55	86	64	386,525	6,039

<부록 1-44> 세종특별자치시 작은도서관 시설 현황(평균 면적, 평균 도서자료)

항목	도서관 수			평균 면적(m <sup>2</sup> )			평균 도서자료(권)		
	공립	사립	전체	공립	사립	전체	공립	사립	전체
세종시	9	55	64	280	159	176	8,115	6,636	6,844
전체	9	55	64	280	159	176	8,115	6,636	6,844

<부록 1-45> 세종특별자치시 작은도서관 운영 현황(연간 평균 운영일 수, 연간 평균 대출권 수)

항목	도서관 수			연간 평균 운영일 수			연간 평균 대출권 수		
	공립	사립	전체	공립	사립	전체	공립	사립	전체
세종시	9	55	64	196	273	262	5,237	1,600	2,112
전체	9	55	64	196	273	262	5,237	1,600	2,112



<부록 1-46> 세종특별자치시 작은도서관 인력 현황(평균 직원, 평균 자원봉사자)

항목	도서관 수			평균 직원			평균 자원봉사자		
	공립	사립	전체	공립	사립	전체	공립	사립	전체
세종시	9	55	64	1	1	1	4	6	6
전체	9	55	64	1	1	1	4	6	6

<부록 1-47> 세종특별자치시 작은도서관 평균 예산 현황

항목	도서관 수			평균 예산		
	공립	사립	전체	공립	사립	전체
세종시	9	55	64	72,617,082	10,582,494	19,306,108
전체	9	55	64	72,617,082	10,582,494	19,306,108

<부록 1-48> 세종특별자치시 작은도서관 지자체 및 공공도서관 지원 현황

항목	도서관 수			지원받는 도서관 수					
	공립	사립	전체	공립	%	사립	%	전체	%
세종시	9	55	64	9	100	30	54.5	39	60.9
전체	9	55	64	9	100	30	54.5	39	60.9

## 9. 경기도

&lt;부록 1-49&gt; 경기도 작은도서관 현황

기초 단체별	도서관 수					작은도서관 1관당 인구수	
	공립	%	사립	%	전체 (A)	총인구수(명) (B)	1관당 인구수(명) (B/A)
고양시	11	14	69	86	80	1,074,907	13,436
과천시	0	0	3	100	3	81,000	27,000
광명시	4	9	40	91	44	280,197	6,368
광주시	6	26	17	74	23	391,377	17,016
구리시	4	22	14	78	18	187,093	10,394
군포시	0	0	36	100	36	261,229	7,256
김포시	5	13	34	87	39	486,172	12,466
남양주시	4	7	55	93	59	732,265	12,411
동두천시	5	100	0	0	5	88,626	17,725
부천시	19	24	59	76	78	779,968	10,000
성남시	26	25	78	75	104	919,747	8,844
수원시	2	1	136	99	138	1,197,257	8,676
시흥시	20	20	79	80	99	519,715	5,250
안산시	12	18	55	82	67	629,308	9,393
안성시	10	63	6	38	16	189,034	11,815
안양시	16	24	50	76	66	544,660	8,252
양주시	2	4	45	96	47	268,026	5,703
여주시	2	17	10	83	12	114,412	9,534
오산시	3	12	23	88	26	229,656	8,833
용인시	6	5	123	95	129	1,075,566	8,338
의왕시	7	22	25	78	32	158,870	4,965
의정부시	13	31	29	69	42	464,213	11,053
이천시	9	43	12	57	21	222,098	10,576
파주시	3	5	60	95	63	497,753	7,901
평택시	5	8	60	92	65	591,022	9,093
포천시	4	21	15	79	19	143,323	7,543
하남시	0	0	59	100	59	329,861	5,591
화성시	9	5	187	95	196	944,342	4,818
가평군	0	0	10	100	10	62,302	6,230
양평군	7	39	11	61	18	125,238	6,958
연천군	5	42	7	58	12	41,584	3,465
<b>전체</b>	<b>219</b>	<b>13</b>	<b>1,407</b>	<b>87</b>	<b>1,626</b>	<b>13,630,821</b>	<b>8,383</b>

<부록 1-50> 경기도 작은도서관 시설 현황(평균 면적, 평균 도서자료)

항목	도서관 수			평균 면적(㎡)			평균 도서자료(권)		
	공립	사립	전체	공립	사립	전체	공립	사립	전체
고양시	11	69	80	115	111	112	13,983	6,242	7,306
과천시	0	3	3	0	140	140	0	5,100	5,100
광명시	4	40	44	116	83	86	9,577	5,940	6,270
광주시	6	17	23	184	112	131	14,248	6,278	8,357
구리시	4	14	18	206	80	108	15,726	4,131	6,708
군포시	0	36	36	0	139	139	0	6,842	6,842
김포시	5	34	39	193	127	136	16,751	4,119	5,738
남양주시	4	55	59	203	141	145	12,989	6,308	6,761
동두천시	5	0	5	201	0	201	6,374	0	6,374
부천시	19	59	78	166	89	108	15,238	5,363	7,768
성남시	26	78	104	100	104	103	8,930	7,654	7,973
수원시	2	136	138	150	109	109	5,474	7,224	7,199
시흥시	20	79	99	123	114	116	9,072	4,271	5,241
안산시	12	55	67	201	83	105	14,972	5,285	7,020
안성시	10	6	16	174	127	156	13,407	3,405	9,656
안양시	16	50	66	119	83	92	5,419	5,950	5,821
양주시	2	45	47	318	127	135	19,492	6,547	7,098
여주시	2	10	12	438	140	190	25,897	4,803	8,318
오산시	3	23	26	384	106	138	14,755	3,937	5,185
용인시	6	123	129	176	111	114	9,038	7,330	7,410
의왕시	7	25	32	192	103	122	16,249	4,781	7,290
의정부시	13	29	42	120	118	119	8,857	6,137	6,979
이천시	9	12	21	168	113	136	7,333	8,881	8,217
파주시	3	60	63	145	115	116	9,523	7,115	7,229
평택시	5	60	65	264	117	128	26,422	3,577	5,334
포천시	4	15	19	190	114	130	13,405	5,229	6,950
하남시	0	59	59	0	127	127	0	5,930	5,930
화성시	9	187	196	129	114	114	11,662	7,848	8,023
가평군	0	10	10	0	82	82	0	5,252	5,252
양평군	7	11	18	134	123	141	9,381	6,552	7,652
연천군	5	7	12	170	116	123	9,615	5,211	7,046
<b>전체</b>	<b>219</b>	<b>1,407</b>	<b>1,626</b>	<b>158</b>	<b>111</b>	<b>117</b>	<b>11,597</b>	<b>6,298</b>	<b>7,011</b>

부록1. 지방자치단체별 작은도서관 운영 현황

<부록 1-51> 경기도 작은도서관 운영 현황(연간 평균 운영일 수, 연간 평균 대출권 수)

항목	도서관 수			연간 운영일 수			연간 대출권 수		
	공립	사립	전체	공립	사립	전체	공립	사립	전체
고양시	11	69	80	243	254	253	11,850	1,557	2,972
과천시	0	3	3	0	242	242	0	4,580	4,580
광명시	4	40	44	252	255	255	12,708	1,813	2,804
광주시	6	17	23	257	243	247	21,190	628	5,992
구리시	4	14	18	280	259	264	19,616	1,686	5,670
군포시	0	36	36	0	256	256	0	4,346	4,346
김포시	5	34	39	247	255	254	16,198	672	2,663
남양주시	4	55	59	270	256	257	7,300	1,893	2,259
동두천시	5	0	5	274	0	274	1,701	0	1,701
부천시	19	59	78	264	262	262	15,659	562	4,240
성남시	26	78	104	254	247	248	11,987	2,148	4,608
수원시	2	136	138	250	259	259	175	532	526
시흥시	20	79	99	254	241	244	16,188	1,033	4,094
안산시	12	55	67	288	260	265	10,045	758	2,421
안성시	10	6	16	233	285	252	12,126	358	7,713
안양시	16	50	66	240	253	249	3,344	1,800	2,174
양주시	2	45	47	297	233	236	20,538	937	1,771
여주시	2	10	12	300	244	253	8,568	512	1,855
오산시	3	23	26	340	232	244	16,971	258	2,186
용인시	6	123	129	248	244	244	4,827	2,022	2,152
의왕시	7	25	32	228	239	236	18,895	876	4,817
의정부시	13	29	42	236	243	241	9,686	780	3,537
이천시	9	12	21	218	247	235	9,968	3,834	6,463
파주시	3	60	63	260	237	238	4,867	1,543	1,701
평택시	5	60	65	200	248	245	15,400	306	1,467
포천시	4	15	19	234	242	240	2,326	457	851
하남시	0	59	59	0	257	257	0	1,272	1,272
화성시	9	187	196	221	242	241	17,498	2,289	2,987
가평균	0	10	10	0	299	299	0	164	164
양평균	7	11	18	258	255	256	6,111	863	2,904
연천군	5	7	12	226	165	190	2,212	111	986
<b>전체</b>	<b>219</b>	<b>1,407</b>	<b>1,626</b>	<b>250</b>	<b>249</b>	<b>249</b>	<b>11,563</b>	<b>1,439</b>	<b>2,803</b>

<부록 1-52> 경기도 작은도서관 인력 현황(평균 직원, 평균 자원봉사자)

항목	도서관 수			평균 직원			자원봉사자		
	공립	사립	전체	공립	사립	전체	공립	사립	전체
고양시	11	69	80	1	1	1	3	6	6
과천시	0	3	3	0	-	-	0	11	11
광명시	4	40	44	1	1	1	2	7	7
광주시	6	17	23	2	1	1	0	2	2
구리시	4	14	18	2	1	1	0	3	2
군포시	0	36	36	0	0	0	0	3	3
김포시	5	34	39	1	1	1	1	3	3
남양주시	4	55	59	2	1	1	0	9	8
동두천시	5	0	5	1	0	1	0	0	-
부천시	19	59	78	1	1	1	38	6	14
성남시	26	78	104	1	1	1	2	9	7
수원시	2	136	138	0	1	1	6	7	7
시흥시	20	79	99	1	0	0	8	6	7
안산시	12	55	67	1	1	1	5	4	4
안성시	10	6	16	1	0	1	2	3	3
안양시	16	50	66	1	1	1	8	9	9
양주시	2	45	47	2	0	0	32	7	8
여주시	2	10	12	2	1	1	0	6	5
오산시	3	23	26	1	1	1	0	6	5
용인시	6	123	129	1	0	1	1	8	8
의왕시	7	25	32	1	1	1	0	7	5
의정부시	13	29	42	1	1	1	0	4	3
이천시	9	12	21	1	1	1	14	5	9
파주시	3	60	63	2	1	1	4	5	5
평택시	5	60	65	2	0	0	0	3	3
포천시	4	15	19	1	1	1	1	3	3
하남시	0	59	59	0	1	1	0	12	12
화성시	9	187	196	1	1	1	0	7	7
가평군	0	10	10	0	1	1	0	1	1
양평군	7	11	18	0	0	0	0	4	3
연천군	5	7	12	1	1	1	0	1	1
<b>전체</b>	<b>219</b>	<b>1,407</b>	<b>1,626</b>	<b>1</b>	<b>1</b>	<b>1</b>	<b>7</b>	<b>6</b>	<b>6</b>

&lt;부록 1-53&gt; 경기도 작은도서관 평균 예산 현황

항목	도서관 수			평균 예산		
	공립	사립	전체	공립	사립	전체
고양시	11	69	80	51,000,880	10,769,931	16,301,687
과천시	0	3	3	0	3,900,000	3,900,000
광명시	4	40	44	43,128,500	12,319,361	15,120,192
광주시	6	17	23	82,015,305	18,597,782	35,141,483
구리시	4	14	18	84,240,288	13,495,672	29,216,698
군포시	0	36	36	0	28,073,379	28,073,379
김포시	5	34	39	56,698,244	5,383,290	11,962,130
남양주시	4	55	59	68,225,792	11,722,371	15,553,111
동두천시	5	0	5	31,083,176	0	31,083,176
부천시	19	59	78	69,002,072	7,986,519	22,849,282
성남시	26	78	104	32,005,669	9,628,539	15,222,822
수원시	2	136	138	20,428,355	6,851,404	7,048,172
시흥시	20	79	99	28,195,771	4,634,361	9,394,242
안산시	12	55	67	71,360,603	11,389,795	22,130,835
안성시	10	6	16	82,453,870	3,701,563	52,921,755
안양시	16	50	66	12,246,729	10,871,056	11,204,552
양주시	2	45	47	117,335,355	7,880,698	12,538,343
여주시	2	10	12	165,394,500	13,680,872	38,966,477
오산시	3	23	26	111,413,683	4,801,066	17,102,522
용인시	6	123	129	21,777,550	8,050,843	8,689,294
의왕시	7	25	32	123,224,953	8,640,251	33,705,654
의정부시	13	29	42	45,729,411	6,956,714	18,957,787
이천시	9	12	21	45,228,300	18,146,944	29,753,240
파주시	3	60	63	71,844,717	9,057,853	12,047,704
평택시	5	60	65	84,723,148	5,846,312	11,913,761
포천시	4	15	19	45,882,118	14,755,137	21,308,185
하남시	0	59	59	0	8,169,245	8,169,245
화성시	9	187	196	76,356,355	12,009,741	14,964,432
가평군	0	10	10	0	8,138,070	8,138,070
양평군	7	11	18	48,928,571	31,314,823	38,164,614
연천군	5	7	12	40,428,234	14,595,714	25,359,264
<b>전체</b>	<b>219</b>	<b>1,407</b>	<b>1,626</b>	<b>54,101,205</b>	<b>9,880,933</b>	<b>15,836,800</b>

<부록 1-54> 경기도 작은도서관 지자체 및 공공도서관 지원 현황

항목	도서관 수			지원받는 도서관 수					
	공립	사립	전체	공립	%	사립	%	전체	%
고양시	11	69	80	11	100	33	47.8	44	55
과천시	0	3	3	0	0	2	66.7	2	66.7
광명시	4	40	44	1	25	35	87.5	36	81.8
광주시	6	17	23	0	0	7	41.2	7	30.4
구리시	4	14	18	4	100	10	71.4	14	77.8
군포시	0	36	36	1	0	32	88.9	33	91.7
김포시	5	34	39	5	100	8	23.5	13	33.3
남양주시	4	55	59	4	100	34	61.8	38	64.4
동두천시	5	0	5	5	100	0	0	5	100
부천시	19	59	78	19	100	33	55.9	52	66.7
성남시	26	78	104	10	38.5	54	69.2	64	61.5
수원시	2	136	138	0	0.0	68	50	68	49.3
시흥시	20	79	99	18	90	29	36.7	47	47.5
안산시	12	55	67	9	75	29	52.7	38	56.7
안성시	10	6	16	9	90	3	50	12	75
안양시	16	50	66	14	87.5	40	80	54	81.8
양주시	2	45	47	1	50	30	66.7	31	66
여주시	2	10	12	2	100	7	70	9	75
오산시	3	23	26	3	100	10	43.5	13	50
용인시	6	123	129	5	83.3	55	44.7	60	46.5
의왕시	7	25	32	7	100	21	84	28	87.5
의정부시	13	29	42	0	0	22	75.9	22	52.4
이천시	9	12	21	8	88.9	6	50	14	66.7
파주시	3	60	63	3	100	42	70	45	71.4
평택시	5	60	65	0	0	31	51.7	31	47.7
포천시	4	15	19	4	100	9	60	13	68.4
하남시	0	59	59	0	0	41	69.5	41	69.5
화성시	9	187	196	2	22.2	138	73.8	140	71.4
가평균	0	10	10	0	0	5	50	5	50
양평균	7	11	18	6	85.7	10	90.9	16	88.9
연천군	5	7	12	5	100	2	28.6	7	58.3
전체	219	1,407	1,626	156	71.2	846	60.1	1,002	61.6

## 10. 강원도

&lt;부록 1-55&gt; 강원도 작은도서관 현황

기초 단체별	도서관 수					작은도서관 1관당 인구수	
	공립	%	사립	%	전체 (A)	총인구수(명) (B)	1관당 인구수(명) (B/A)
강릉시	6	43	8	57	14	209,439	14,960
동해시	4	20	16	80	20	88,625	4,431
삼척시	2	18	9	82	11	62,651	5,696
속초시	1	14	6	86	7	82,054	11,722
원주시	9	15	52	85	61	361,503	5,926
춘천시	0	0	19	100	19	286,426	15,075
태백시	0	0	12	100	12	38,702	3,225
고성군	0	0	10	100	10	27,305	2,731
양구군	6	86	1	14	7	21,056	3,008
양양군	0	0	4	100	4	27,710	6,928
영월군	1	13	7	88	8	37,332	4,667
인제군	1	7	13	93	14	32,020	2,287
정선군	1	6	16	94	17	34,202	2,012
철원군	1	50	1	50	2	41,448	20,724
평창군	3	43	4	57	7	40,659	5,808
홍천군	0	0	6	100	6	67,309	11,218
화천군	0	0	1	100	1	23,007	23,007
횡성군	8	80	2	20	10	46,359	4,636
<b>전체</b>	<b>43</b>	<b>19</b>	<b>187</b>	<b>81</b>	<b>230</b>	<b>1,527,807</b>	<b>6,643</b>



<부록 1-56> 강원도 작은도서관 시설 현황(평균 면적, 평균 도서자료)

항목	도서관 수			평균 면적(m <sup>2</sup> )			평균 도서자료(권)		
	공립	사립	전체	공립	사립	전체	공립	사립	전체
강릉시	6	8	14	272	117	184	10,653	4,879	7,354
동해시	4	16	20	178	104	119	16,599	3,193	5,874
삼척시	2	9	11	132	72	83	4,774	2,880	3,224
속초시	1	6	7	177	97	108	11,147	4,507	5,455
원주시	9	52	61	115	100	102	7,599	3,950	4,488
춘천시	0	19	19	0	77	77	0	8,162	8,162
태백시	0	12	12	0	107	107	0	3,714	3,714
고성군	0	10	10	0	58	58	0	3,571	3,571
양구군	6	1	7	58	41	56	2,447	2,009	2,384
양양군	0	4	4	0	136	136	0	2,128	2,128
영월군	1	7	8	760	96	179	42,234	9,265	13,386
인제군	1	13	14	165	100	105	6,147	4,345	4,474
정선군	1	16	17	87	82	82	2,600	3,522	3,467
철원군	1	1	2	166	50	108	5,674	1,100	3,387
평창군	3	4	7	194	106	143	7,390	8,138	7,817
홍천군	0	6	6	0	158	158	0	7,136	7,136
화천군	0	1	1	0	146	146	0	5,217	5,217
횡성군	8	2	10	160	38	135	8,968	2,300	7,634
<b>전체</b>	<b>43</b>	<b>187</b>	<b>230</b>	<b>168</b>	<b>95</b>	<b>109</b>	<b>8,945</b>	<b>4,590</b>	<b>5,404</b>

&lt;부록 1-57&gt; 강원도 작은도서관 운영 현황(연간 평균 운영일 수, 연간 평균 대출권 수)

항목	도서관 수			연간 평균 운영일 수			연간 평균 대출권 수		
	공립	사립	전체	공립	사립	전체	공립	사립	전체
강릉시	6	8	14	302	263	280	10,824	81	4,685
동해시	4	16	20	287	275	277	7,178	744	2,031
삼척시	2	9	11	250	266	263	1,136	30	231
속초시	1	6	7	297	228	237	6,920	50	1,031
원주시	9	52	61	242	250	249	2,811	280	654
춘천시	0	19	19	0	249	249	0	2,622	2,622
태백시	0	12	12	0	270	270	0	61	61
고성군	0	10	10	0	276	276	0	73	73
양구군	6	1	7	237	280	243	356	50	313
양양군	0	4	4	0	254	254	0	32	32
영월군	1	7	8	300	264	269	22,684	579	3,342
인제군	1	13	14	291	258	260	453	813	787
정선군	1	16	17	261	314	311	138	274	266
철원군	1	1	2	249	200	224	4,263	-	2,132
평창군	3	4	7	247	265	257	1,842	32	808
홍천군	0	6	6	0	138	138	0	17	17
화천군	0	1	1	0	252	252	0	-	-
횡성군	8	2	10	244	248	245	2,667	28	2,139
<b>전체</b>	<b>43</b>	<b>187</b>	<b>230</b>	<b>259</b>	<b>259</b>	<b>259</b>	<b>4,295</b>	<b>526</b>	<b>1,231</b>

<부록 1-58> 강원도 작은도서관 인력 현황(평균 직원, 평균 자원봉사자)

항목	도서관 수			평균 직원			평균 자원봉사자		
	공립	사립	전체	공립	사립	전체	공립	사립	전체
강릉시	6	8	14	1	0	1	0	2	1
동해시	4	16	20	1	0	0	3	3	3
삼척시	2	9	11	1	1	1	0	1	1
속초시	1	6	7	4	0	1	0	2	1
원주시	9	52	61	1	1	1	0	4	4
춘천시	0	19	19	0	0	0	0	30	30
태백시	0	12	12	0	1	1	0	2	2
고성군	0	10	10	0	1	1	0	0	0
양구군	6	1	7	1	-	1	0	1	0
양양군	0	4	4	0	1	1	0	1	1
영월군	1	7	8	3	1	1	0	3	3
인제군	1	13	14	1	1	1	0	1	1
정선군	1	16	17	0	-	-	0	1	1
철원군	1	1	2	1	-	0	0	-	-
평창군	3	4	7	1	1	1	1	-	0
홍천군	0	6	6	0	0	0	0	1	1
화천군	0	1	1	0	1	1	0	-	-
횡성군	8	2	10	1	0	1	0	0	0
<b>전체</b>	<b>43</b>	<b>187</b>	<b>230</b>	<b>1</b>	<b>1</b>	<b>1</b>	<b>0</b>	<b>5</b>	<b>4</b>

&lt;부록 1-59&gt; 강원도 작은도서관 평균 예산 현황

항목	도서관 수			평균 예산		
	공립	사립	전체	공립	사립	전체
강릉시	6	8	14	7,500,000	9,832,085	8,832,620
동해시	4	16	20	79,060,158	7,714,375	21,983,532
삼척시	2	9	11	47,500,000	3,322,222	11,354,545
속초시	1	6	7	143,798,190	1,608,105	21,920,974
원주시	9	52	61	91,872,577	7,532,426	19,976,055
춘천시	0	19	19	0	16,144,305	16,144,305
태백시	0	12	12	0	100,000	100,000
고성군	0	10	10	0	1,260,000	1,260,000
양구군	6	1	7	12,882,000	-	11,041,714
양양군	0	4	4	0	1,350,000	1,350,000
영월군	1	7	8	188,513,000	3,671,113	26,776,349
인제군	1	13	14	4,499,900	13,143,063	12,525,694
정선군	1	16	17	3,000,000	4,806,250	4,700,000
철원군	1	1	2	65,075,000	1,500,000	33,287,500
평창군	3	4	7	59,861,923	875,000	26,155,110
홍천군	0	6	6	0	7,325,000	7,325,000
화천군	0	1	1	0	-	-
횡성군	8	2	10	67,885,400	438,750	54,396,070
<b>전체</b>	<b>43</b>	<b>187</b>	<b>230</b>	<b>57,859,090</b>	<b>6,858,547</b>	<b>16,393,431</b>

<부록 1-60> 강원도 작은도서관 지자체 및 공공도서관 지원 현황

항목	도서관 수			지원받는 도서관 수					
	공립	사립	전체	공립	%	사립	%	전체	%
강릉시	6	8	14	6	100	5	62.5	11	78.6
동해시	4	16	20	4	100	5	31.3	9	45
삼척시	2	9	11	0	0	3	33.3	3	27.3
속초시	1	6	7	0	0	0	0	0	0
원주시	9	52	61	8	88.9	22	42.3	30	49.2
춘천시	0	19	19	0	0	17	89.5	17	89.5
태백시	0	12	12	0	0	5	41.7	5	41.7
고성군	0	10	10	0	0.0	10	100	10	100
양구군	6	1	7	3	50	0	0	3	42.9
양양군	0	4	4	0	0	3	75	3	75
영월군	1	7	8	1	100	6	85.7	7	87.5
인제군	1	13	14	1	100	10	76.9	11	78.6
정선군	1	16	17	1	100	14	87.5	15	88.2
철원군	1	1	2	0	0	0	0	0	0
평창군	3	4	7	1	33.3	1	25	2	28.6
홍천군	0	6	6	0	0	0	0	0	0
화천군	0	1	1	0	0	0	0	0	0
횡성군	8	2	10	8	100	0	0	8	80
<b>전체</b>	<b>43</b>	<b>187</b>	<b>230</b>	<b>33</b>	<b>76.7</b>	<b>101</b>	<b>54</b>	<b>134</b>	<b>58.3</b>

## 11. 충청북도

<부록 1-61> 충청북도 작은도서관 현황

기초 단체별	도서관 수					작은도서관 1관당 인구수	
	공립	%	사립	%	전체 (A)	총인구수(명) (B)	1관당 인구수(명) (B/A)
제천시	1	5	19	95	20	130,194	6,510
청주시	8	7	104	93	112	852,189	7,609
충주시	8	35	15	65	23	207,778	9,034
괴산군	0	0	13	100	13	36,590	2,815
단양군	0	0	0	0	0	27,701	0
보은군	2	22	7	78	9	31,010	3,446
영동군	1	7	13	93	14	44,195	3,157
옥천군	3	33	6	67	9	48,891	5,432
음성군	0	0	27	100	27	91,183	3,377
증평군	0	0	15	100	15	37,484	2,499
진천군	4	27	11	73	15	86,254	5,750
<b>전체</b>	<b>27</b>	<b>11</b>	<b>230</b>	<b>89</b>	<b>257</b>	<b>1,593,469</b>	<b>6,200</b>

<부록 1-62> 충청북도 작은도서관 시설 현황(평균 면적, 평균 도서자료)

항목	도서관 수			평균 면적(m <sup>2</sup> )			평균 도서자료(권)		
	공립	사립	전체	공립	사립	전체	공립	사립	전체
제천시	1	19	20	2,642	106	233	14,410	5,402	5,852
청주시	8	104	112	116	117	117	3,873	6,543	6,352
충주시	8	15	23	143	126	132	9,589	2,887	5,218
괴산군	0	13	13	0	129	129	0	3,645	3,645
단양군	0	0	0	0	0	0	0	0	0
보은군	2	7	9	150	81	96	14,319	2,680	5,266
영동군	1	13	14	100	86	87	2,687	2,588	2,595
옥천군	3	6	9	129	136	134	4,103	3,697	3,833
음성군	0	27	27	0	80	80	0	3,252	3,252
증평군	0	15	15	0	98	98	0	3,141	3,141
진천군	4	11	15	98	103	102	2,860	3,764	3,523
<b>전체</b>	<b>27</b>	<b>230</b>	<b>257</b>	<b>218</b>	<b>109</b>	<b>120</b>	<b>6,562</b>	<b>4,890</b>	<b>5,066</b>

<부록 1-63> 충청북도 작은도서관 운영 현황(연간 평균 운영일 수, 연간 평균 대출권 수)

항목	도서관 수			연간 평균 운영일 수			연간 평균 대출권 수		
	공립	사립	전체	공립	사립	전체	공립	사립	전체
제천시	1	19	20	295	250	252	34,671	883	2,572
청주시	8	104	112	258	273	272	2,698	1,259	1,361
충주시	8	15	23	307	252	271	5,053	33	1,779
괴산군	0	13	13	0	248	248	0	145	145
단양군	0	0	0	0	0	0	0	0	0
보은군	2	7	9	250	272	267	1,360	54	344
영동군	1	13	14	310	239	244	730	58	106
옥천군	3	6	9	302	221	248	10,833	133	3,699
음성군	0	27	27	0	256	256	0	429	429
증평군	0	15	15	0	209	209	0	375	375
진천군	4	11	15	144	275	240	258	94	138
<b>전체</b>	<b>27</b>	<b>230</b>	<b>257</b>	<b>263</b>	<b>259</b>	<b>259</b>	<b>4,950</b>	<b>740</b>	<b>1,182</b>

<부록 1-64> 충청북도 작은도서관 인력 현황(평균 직원, 평균 자원봉사자)

항목	도서관 수			평균 직원			평균 자원봉사자		
	공립	사립	전체	공립	사립	전체	공립	사립	전체
제천시	1	19	20	2	1	1	1,063	8	61
청주시	8	104	112	1	1	1	2	7	6
충주시	8	15	23	0	1	1	0	0	0
괴산군	0	13	13	0	1	1	0	2	2
단양군	0	0	0	0	0	0	0	0	0
보은군	2	7	9	1	1	1	0	5	4
영동군	1	13	14	0	1	1	0	1	1
옥천군	3	6	9	0	1	1	0	2	1
음성군	0	27	27	0	0	0	0	2	2
증평군	0	15	15	0	1	1	0	1	1
진천군	4	11	15	0	1	1	0	1	1
<b>전체</b>	<b>27</b>	<b>230</b>	<b>257</b>	<b>0</b>	<b>1</b>	<b>1</b>	<b>40</b>	<b>4</b>	<b>8</b>

&lt;부록 1-65&gt; 충청북도 작은도서관 평균 예산 현황

항목	도서관 수			평균 예산		
	공립	사립	전체	공립	사립	전체
제천시	1	19	20	471,461,000	4,270,421	27,629,950
청주시	8	104	112	14,396,471	13,228,144	13,311,596
충주시	8	15	23	38,406,842	100,000	13,424,119
괴산군	0	13	13	0	6,948,865	6,948,865
단양군	0	0	0	0	0	0
보은군	2	7	9	36,928,982	8,894,286	15,124,218
영동군	1	13	14	25,000,000	816,154	2,543,571
옥천군	3	6	9	9,956,000	30,110,000	23,392,000
음성군	0	27	27	0	4,969,621	4,969,621
증평군	0	15	15	0	6,315,553	6,315,553
진천군	4	11	15	9,435,410	4,115,818	5,534,376
<b>전체</b>	<b>27</b>	<b>230</b>	<b>257</b>	<b>39,272,411</b>	<b>9,027,901</b>	<b>12,205,340</b>

&lt;부록 1-66&gt; 충청북도 작은도서관 지자체 및 공공도서관 지원 현황

항목	도서관 수			지원받는 도서관 수					
	공립	사립	전체	공립	%	사립	%	전체	%
제천시	1	19	20	0	0	17	89.5	17	85
청주시	8	104	112	7	87.5	62	59.6	69	61.6
충주시	8	15	23	8	100	0	0	8	34.8
괴산군	0	13	13	0	0	3	23.1	3	23.1
단양군	0	0	0	0	0	0	0	0	0
보은군	2	7	9	1	50	5	71.4	6	66.7
영동군	1	13	14	0	0	6	46.2	6	42.9
옥천군	3	6	9	3	100	6	100	9	100
음성군	0	27	27	0	0	18	66.7	18	66.7
증평군	0	15	15	0	0	7	46.7	7	46.7
진천군	4	11	15	4	100	10	90.9	14	93.3
<b>전체</b>	<b>27</b>	<b>230</b>	<b>257</b>	<b>23</b>	<b>85.2</b>	<b>134</b>	<b>58.3</b>	<b>157</b>	<b>61.1</b>



## 12. 충청남도

<부록 1-67> 충청남도 작은도서관 현황

기초 단체별	도서관 수					작은도서관 1관당 인구수	
	공립	%	사립	%	전체 (A)	총인구수(명) (B)	1관당 인구수(명) (B/A)
계룡시	1	33	2	67	3	46,667	15,556
공주시	9	47	10	53	19	102,104	5,374
논산시	1	5	18	95	19	110,423	5,812
당진시	11	31	25	69	36	170,302	4,731
보령시	7	18	31	82	38	95,772	2,520
서산시	6	17	29	83	35	176,011	5,029
아산시	9	13	60	87	69	345,796	5,012
천안시	14	23	47	77	61	655,959	10,753
금산군	5	38	8	62	13	50,093	3,853
부여군	1	5	19	95	20	61,046	3,052
서천군	4	25	12	75	16	49,116	3,070
예산군	3	17	15	83	18	78,354	4,353
청양군	5	38	8	62	13	30,168	2,321
태안군	0	0	3	100	3	60,784	20,261
홍성군	4	24	13	76	17	97,524	5,737
전체	80	21	300	79	380	2,130,119	5,606

<부록 1-68> 충청남도 작은도서관 시설 현황(평균 면적, 평균 도서자료)

항목	도서관 수			평균 면적(m <sup>2</sup> )			평균 도서자료(권)		
	공립	사립	전체	공립	사립	전체	공립	사립	전체
계룡시	1	2	3	125	41	69	11,017	2,700	5,472
공주시	9	10	19	117	93	104	5,157	3,922	4,507
논산시	1	18	19	77	104	103	6,500	3,187	3,361
당진시	11	25	36	172	98	121	14,133	3,888	7,018
보령시	7	31	38	134	76	87	3,728	4,276	4,175
서산시	6	29	35	172	126	134	14,308	6,473	7,817
아산시	9	60	69	93	92	92	5,689	4,100	4,308
천안시	14	47	61	126	99	105	9,822	5,266	6,312
금산군	5	8	13	120	94	104	5,548	3,779	4,459
부여군	1	19	20	404	82	98	9,786	3,220	3,549
서천군	4	12	16	153	140	143	4,683	4,547	4,581
예산군	3	15	18	128	89	96	10,242	3,842	4,909
청양군	5	8	13	37	103	78	2,015	3,151	2,714
태안군	0	3	3	0	61	61	0	7,629	7,629
홍성군	4	13	17	144	125	130	7,827	5,782	6,264
전체	80	300	380	131	98	105	8,105	4,466	5,232

<부록 1-69> 충청남도 작은도서관 운영 현황(연간 평균 운영일 수, 연간 평균 대출권 수)

항목	도서관 수			연간 평균 운영일 수			연간 평균 대출 권수		
	공립	사립	전체	공립	사립	전체	공립	사립	전체
계룡시	1	2	3	246	312	290	14,024	350	4,908
공주시	9	10	19	244	264	254	1,394	100	713
논산시	1	18	19	296	215	219	-	60	57
당진시	11	25	36	237	260	253	3,671	206	1,265
보령시	7	31	38	238	255	252	650	242	317
서산시	6	29	35	240	18	56	7,261	402	1,577
아산시	9	60	69	253	227	230	2,980	570	884
천안시	14	47	61	245	247	247	12,035	1,903	4,228
금산군	5	8	13	240	270	258	172	0	66
부여군	1	19	20	294	267	269	1,677	231	303
서천군	4	12	16	231	284	270	212	573	483
예산군	3	15	18	257	239	242	143	66	78
청양군	5	8	13	263	242	250	10	54	37
태안군	0	3	3	0	268	268	0	27	27
홍성군	4	13	17	261	253	255	4,472	552	1,474
<b>전체</b>	<b>80</b>	<b>300</b>	<b>380</b>	<b>246</b>	<b>225</b>	<b>230</b>	<b>4,152</b>	<b>569</b>	<b>1,323</b>

<부록 1-70> 충청남도 작은도서관 인력 현황(평균 직원, 평균 자원봉사자)

항목	도서관 수			평균 직원			평균 자원봉사자		
	공립	사립	전체	공립	사립	전체	공립	사립	전체
계룡시	1	2	3	1	1	1	-	4	2
공주시	9	10	19	1	1	1	5	3	4
논산시	1	18	19	1	0	0	-	1	1
당진시	11	25	36	1	0	0	0	1	1
보령시	7	31	38	1	1	1	0	3	2
서산시	6	29	35	1	0	0	-	2	2
아산시	9	60	69	1	1	1	3	1	2
천안시	14	47	61	2	1	1	-	4	3
금산군	5	8	13	1	1	1	-	-	-
부여군	1	19	20	1	1	1	-	3	3
서천군	4	12	16	-	0	0	1	2	2
예산군	3	15	18	1	1	1	-	3	3
청양군	5	8	13	1	1	1	0	1	1
태안군	0	3	3	0	2	2	0	1	1
홍성군	4	13	17	1	1	1	0	5	4
<b>전체</b>	<b>80</b>	<b>300</b>	<b>380</b>	<b>1</b>	<b>1</b>	<b>1</b>	<b>2</b>	<b>2</b>	<b>2</b>

<부록 1-71> 충청남도 작은도서관 평균 예산 현황

항목	도서관 수			평균 예산		
	공립	사립	전체	공립	사립	전체
계룡시	1	2	3	9,945,130	300	3,315,243
공주시	9	10	19	17,147,114	7,184,000	11,903,370
논산시	1	18	19	-	2,142,149	2,029,404
당진시	11	25	36	52,090,909	5,303,690	19,599,785
보령시	7	31	38	32,230,294	2,415,897	7,908,023
서산시	6	29	35	-	8,667,828	7,181,914
아산시	9	60	69	26,001,059	3,506,744	6,440,785
천안시	14	47	61	48,573,071	6,073,423	15,827,441
금산군	5	8	13	5,600,000	3,750,000	4,461,538
부여군	1	19	20	85,000,000	2,802,961	6,912,813
서천군	4	12	16	4,011,425	6,290,596	5,720,803
예산군	3	15	18	35,767,503	2,204,367	7,798,223
청양군	5	8	13	779,200	2,236,462	1,675,977
태안군	0	3	3	0	9,606,341	9,606,341
홍성군	4	13	17	38,073,440	8,067,113	15,127,425
<b>전체</b>	<b>80</b>	<b>300</b>	<b>380</b>	<b>28,368,146</b>	<b>4,694,997</b>	<b>9,678,818</b>

<부록 1-72> 충청남도 작은도서관 지자체 및 공공도서관 지원 현황

항목	도서관 수			지원받는 도서관 수					
	공립	사립	전체	공립	%	사립	%	전체	%
계룡시	1	2	3	1	100	1	50	2	66.7
공주시	9	10	19	9	100	7	70	16	84.2
논산시	1	18	19	0	0	7	38.9	7	36.8
당진시	11	25	36	10	90.9	11	44	21	58.3
보령시	7	31	38	2	28.6	12	38.7	14	36.8
서산시	6	29	35	0	0	19	65.5	19	54.3
아산시	9	60	69	4	44.4	23	38.3	27	39.1
천안시	14	47	61	14	100	17	36.2	31	50.8
금산군	5	8	13	3	60	0	0	3	23.1
부여군	1	19	20	1	100	10	52.6	11	55
서천군	4	12	16	3	75	9	75	12	75
예산군	3	15	18	1	33.3	13	86.7	14	77.8
청양군	5	8	13	5	100	7	87.5	12	92.3
태안군	0	3	3	0	0	3	100	3	100
홍성군	4	13	17	4	100	10	76.9	14	82.4
<b>전체</b>	<b>80</b>	<b>300</b>	<b>380</b>	<b>57</b>	<b>71.3</b>	<b>149</b>	<b>49.7</b>	<b>206</b>	<b>54.2</b>

## 13. 전라북도

&lt;부록 1-73&gt; 전라북도 작은도서관 현황

기초 단체별	도서관 수					작은도서관 1관당 인구수	
	공립	%	사립	%	전체 (A)	총인구수(명) (B)	1관당 인구수(명) (B/A)
군산시	16	35	30	65	46	259,980	5,652
김제시	7	54	6	46	13	81,430	6,264
남원시	14	54	12	46	26	76,781	2,953
익산시	19	39	30	61	49	270,036	5,511
전주시	38	32	82	68	120	642,727	5,356
정읍시	13	76	4	24	17	103,620	6,095
고창군	6	55	5	45	11	51,750	4,705
무주군	5	100	0	0	5	23,251	4,650
부안군	4	40	6	60	10	49,187	4,919
순창군	9	75	3	25	12	26,764	2,230
완주군	8	53	7	47	15	97,827	6,522
임실군	6	75	2	25	8	25,956	3,245
장수군	6	75	2	25	8	20,983	2,623
진안군	7	50	7	50	14	24,465	1,748
<b>전체</b>	<b>158</b>	<b>45</b>	<b>196</b>	<b>55</b>	<b>354</b>	<b>1,754,757</b>	<b>4,957</b>

&lt;부록 1-74&gt; 전라북도 작은도서관 시설 현황(평균 면적, 평균 도서자료)

항목	도서관 수			평균 면적(m <sup>2</sup> )			평균 도서자료(권)		
	공립	사립	전체	공립	사립	전체	공립	사립	전체
군산시	16	30	46	217	109	146	15,218	3,275	7,429
김제시	7	6	13	174	84	133	9,714	2,740	6,496
남원시	14	12	26	140	87	116	7,098	3,621	5,494
익산시	19	30	49	179	94	127	11,748	3,454	6,670
전주시	38	82	120	221	108	144	9,292	5,104	6,430
정읍시	13	4	17	117	150	125	8,092	4,755	7,307
고창군	6	5	11	151	148	149	6,950	18,014	11,979
무주군	5	0	5	129	0	129	11,302	0	11,302
부안군	4	6	10	134	90	107	6,451	3,711	4,807
순창군	9	3	12	163	159	162	5,954	3,333	5,299
완주군	8	7	15	123	101	112	9,271	3,995	6,809
임실군	6	2	8	182	37	145	7,367	2,675	6,194
장수군	6	2	8	132	34	107	5,772	3,011	5,082
진안군	7	7	14	168	100	134	8,580	6,035	7,308
<b>전체</b>	<b>158</b>	<b>196</b>	<b>354</b>	<b>175</b>	<b>104</b>	<b>135</b>	<b>9,386</b>	<b>4,609</b>	<b>6,741</b>

<부록 1-75> 전라북도 작은도서관 운영 현황(연간 평균 운영일 수, 연간 평균 대출권 수)

항목	도서관 수			연간 평균 운영일 수			연간 평균 대출권 수		
	공립	사립	전체	공립	사립	전체	공립	사립	전체
군산시	16	30	46	287	265	273	4,677	151	1,725
김제시	7	6	13	247	282	263	2,500	108	1,396
남원시	14	12	26	279	282	280	2,773	256	1,611
익산시	19	30	49	240	264	255	4,354	391	1,928
전주시	38	82	120	269	268	268	3,795	864	1,792
정읍시	13	4	17	253	344	274	2,993	77	2,307
고창군	6	5	11	288	192	244	1,084	218	690
무주군	5	0	5	288	0	288	1,965	0	1,965
부안군	4	6	10	250	295	277	2,626	850	1,560
순창군	9	3	12	239	294	252	912	43	694
완주군	8	7	15	290	269	280	2,804	89	1,537
임실군	6	2	8	260	282	265	494	-	370
장수군	6	2	8	238	339	264	1,474	7,500	2,980
진안군	7	7	14	262	280	271	1,726	85	905
<b>전체</b>	<b>158</b>	<b>196</b>	<b>354</b>	<b>164</b>	<b>270</b>	<b>268</b>	<b>3,028</b>	<b>580</b>	<b>1,424</b>

<부록 1-76> 전라북도 작은도서관 인력 현황(평균 직원, 평균 자원봉사자)

항목	도서관 수			평균 직원			평균 자원봉사자		
	공립	사립	전체	공립	사립	전체	공립	사립	전체
군산시	16	30	46	1	1	1	1	2	2
김제시	7	6	13	1	1	1	1	3	2
남원시	14	12	26	1	1	1	4	3	3
익산시	19	30	49	1	1	1	9	4	6
전주시	38	82	120	1	1	1	8	10	9
정읍시	13	4	17	1	1	1	17	1	13
고창군	6	5	11	0	1	1	0	5	2
무주군	5	0	5	1	0	1	3	0	3
부안군	4	6	10	1	1	1	0	2	1
순창군	9	3	12	1	0	1	2	0	1
완주군	8	7	15	1	1	1	0	2	1
임실군	6	2	8	1	0	1	5	0	4
장수군	6	2	8	1	0	1	0	2	1
진안군	7	7	14	1	1	1	7	3	5
<b>전체</b>	<b>158</b>	<b>196</b>	<b>354</b>	<b>1</b>	<b>1</b>	<b>1</b>	<b>6</b>	<b>6</b>	<b>6</b>

&lt;부록 1-77&gt; 전라북도 작은도서관 평균 예산 현황

항목	도서관 수			평균 예산		
	공립	사립	전체	공립	사립	전체
군산시	16	30	46	63,337,163	3,578,000	24,363,796
김제시	7	6	13	36,087,143	4,816,667	21,654,615
남원시	14	12	26	34,173,571	5,300,667	20,847,615
익산시	19	30	49	35,780,542	3,134,790	15,793,347
전주시	38	82	120	58,959,192	9,233,260	24,979,805
정읍시	13	4	17	44,529,026	1,000,000	34,286,902
고창군	6	5	11	21,427,087	27,332,000	24,111,138
무주군	5	0	5	29,779,430	0	29,779,430
부안군	4	6	10	50,554,452	4,750,000	23,071,781
순창군	9	3	12	47,038,307	833,333	35,487,063
완주군	8	7	15	37,465,285	242,143	20,094,485
임실군	6	2	8	22,159,510	1,250,000	16,932,132
장수군	6	2	8	23,260,478	1,175,000	17,739,109
진안군	7	7	14	43,840,594	13,935,714	28,888,154
<b>전체</b>	<b>158</b>	<b>196</b>	<b>354</b>	<b>44,466,710</b>	<b>6,769,255</b>	<b>23,594,673</b>

&lt;부록 1-78&gt; 전라북도 작은도서관 지자체 및 공공도서관 지원 현황

항목	도서관 수			지원받는 도서관 수					
	공립	사립	전체	공립	%	사립	%	전체	%
군산시	16	30	46	2	12.5	16	53.3	18	39.1
김제시	7	6	13	7	100	6	100	13	100
남원시	14	12	26	14	100	12	100	26	100
익산시	19	30	49	18	94.7	22	73.3	40	81.6
전주시	38	82	120	38	100	60	73.2	98	81.7
정읍시	13	4	17	12	92.3	0	0	12	70.6
고창군	6	5	11	6	100	3	60	9	81.8
무주군	5	0	5	5	100	0	0	5	100
부안군	4	6	10	4	100	6	100	10	100
순창군	9	3	12	9	100	2	66.7	11	91.7
완주군	8	7	15	8	100	4	57.1	12	80
임실군	6	2	8	6	100	2	100	8	100
장수군	6	2	8	6	100	1	50	7	87.5
진안군	7	7	14	1	14.3	6	85.7	7	50
<b>전체</b>	<b>158</b>	<b>196</b>	<b>354</b>	<b>136</b>	<b>86.1</b>	<b>140</b>	<b>71.4</b>	<b>276</b>	<b>78</b>

## 14. 전라남도

<부록 1-79> 전라남도 작은도서관 현황

기초 단체별	도서관					작은도서관 1관당 인구수	
	공립	%	사립	%	전체 (A)	총인구수(명) (B)	1관당 인구수(명) (B/A)
광양시	8	26	23	74	31	152,666	4,925
나주시	0	0	27	100	27	117,377	4,347
목포시	19	68	9	32	28	214,156	7,648
순천시	1	1	90	99	91	278,137	3,056
여수시	8	20	32	80	40	271,696	6,792
강진군	0	0	6	100	6	32,722	5,454
고흥군	4	80	1	20	5	61,113	12,223
곡성군	0	0	9	100	9	26,905	2,989
구례군	0	0	3	100	3	24,314	8,105
담양군	0	0	5	100	5	45,373	9,075
무안군	0	0	30	100	30	90,296	3,010
보성군	3	75	1	25	4	37,686	9,422
신안군	3	38	5	63	8	38,037	4,755
영광군	2	67	1	33	3	51,750	17,250
영암군	0	0	16	100	16	52,350	3,272
완도군	0	0	8	100	8	46,641	5,830
장성군	2	33	4	67	6	42,543	7,091
장흥군	0	0	1	100	1	35,046	35,046
진도군	2	29	5	71	7	28,979	4,140
함평군	7	100	0	0	7	30,601	4,372
해남군	0	0	8	100	8	64,575	8,072
화순군	0	0	13	100	13	61,254	4,712
<b>전체</b>	<b>59</b>	<b>17</b>	<b>297</b>	<b>83</b>	<b>356</b>	<b>1,804,217</b>	<b>5,068</b>

&lt;부록 1-80&gt; 전라남도 작은도서관 시설 현황(평균 면적, 평균 도서자료)

항목	도서관 수			평균 면적(m <sup>2</sup> )			평균 도서자료(권)		
	공립	사립	전체	공립	사립	전체	공립	사립	전체
광양시	8	23	31	111	102	104	5,572	2,824	3,533
나주시	0	27	27	0	127	127	0	4,202	4,202
목포시	19	9	28	117	92	109	6,157	3,342	5,252
순천시	1	90	91	203	107	108	8,417	5,219	5,254
여수시	8	32	40	155	112	120	4,464	5,687	5,442
강진군	0	6	6	0	76	76	0	2,542	2,542
고흥군	4	1	5	222	109	199	10,214	5,752	9,322
곡성군	0	9	9	0	111	111	0	6,131	6,131
구례군	0	3	3	0	123	123	0	1,743	1,743
담양군	0	5	5	0	83	83	0	2,148	2,148
무안군	0	30	30	0	92	92	0	3,990	3,990
보성군	3	1	4	133	164	141	3,218	2,431	3,021
신안군	3	5	8	182	117	142	6,415	3,970	4,887
영광군	2	1	3	220	54	165	16,346	2,200	11,630
영암군	0	16	16	0	94	94	0	3,798	3,798
완도군	0	8	8	0	99	99	0	4,110	4,110
장성군	2	4	6	104	70	82	5,303	4,038	4,459
장흥군	0	1	1	0	73	73	0	3,000	3,000
진도군	2	5	7	98	131	121	2,309	9,193	7,226
함평군	7	0	7	129	0	129	4,073	0	4,073
해남군	0	8	8	0	54	54	0	2,928	2,928
화순군	0	13	13	0	84	84	0	3,849	3,849
<b>전체</b>	<b>59</b>	<b>297</b>	<b>356</b>	<b>137</b>	<b>103</b>	<b>108</b>	<b>5,964</b>	<b>4,474</b>	<b>4,721</b>



<부록 1-81> 전라남도 작은도서관 운영 현황(연간 평균 운영일 수, 연간 평균 대출권 수)

항목	도서관 수			연간 평균 운영일 수			연간 평균 대출권 수		
	공립	사립	전체	공립	사립	전체	공립	사립	전체
광양시	8	23	31	216	254	244	95	189	164
나주시	0	27	27	0	227	227	0	50	50
목포시	19	9	28	249	264	254	2,971	858	2,292
순천시	1	90	91	248	240	240	29,076	1,896	2,194
여수시	8	32	40	247	261	258	5,219	2,022	2,661
강진군	0	6	6	0	308	308	0	58	58
고흥군	4	1	5	261	261	261	1,655	50	1,334
곡성군	0	9	9	0	250	250	0	593	593
구례군	0	3	3	0	75	75	0	37	37
담양군	0	5	5	0	253	253	0	188	188
무안군	0	30	30	0	266	266	0	397	397
보성군	3	1	4	310	365	324	433	-	325
신안군	3	5	8	240	265	256	123	435	318
영광군	2	1	3	270	261	267	3,293	-	2,195
영암군	0	16	16	0	266	266	0	265	265
완도군	0	8	8	0	240	240	0	86	86
장성군	2	4	6	284	316	305	1,128	30	396
장흥군	0	1	1	0	250	250	0	120	120
진도군	2	5	7	262	308	295	626	148	285
함평군	7	0	7	257	0	257	186	0	186
해남군	0	8	8	0	288	288	0	11	11
화순군	0	13	13	0	268	268	0	133	133
<b>전체</b>	<b>59</b>	<b>297</b>	<b>356</b>	<b>251</b>	<b>253</b>	<b>253</b>	<b>2,504</b>	<b>934</b>	<b>1,194</b>

&lt;부록 1-82&gt; 전라남도 작은도서관 인력 현황(평균 직원, 평균 자원봉사자)

항목	도서관 수			평균 직원			평균 자원봉사자		
	공립	사립	전체	공립	사립	전체	공립	사립	전체
광양시	8	23	31	1	0	0	2	1	1
나주시	0	27	27	0	1	1	0	3	3
목포시	19	9	28	1	1	1	0	4	1
순천시	1	90	91	1	0	0	6	5	5
여수시	8	32	40	1	1	1	9	4	5
강진군	0	6	6	0	1	1	0	1	1
고흥군	4	1	5	1	2	1	0	1	0
곡성군	0	9	9	0	1	1	0	2	2
구례군	0	3	3	0	-	-	0	1	1
담양군	0	5	5	0	1	1	0	0	0
무안군	0	30	30	0	1	1	0	1	1
보성군	3	1	4	2	1	2	0	-	-
신안군	3	5	8	1	1	1	40	2	16
영광군	2	1	3	2	-	1	0	-	-
영암군	0	16	16	0	1	1	0	1	1
완도군	0	8	8	0	0	0	0	0	0
장성군	2	4	6	0	1	1	0	-	0
장흥군	0	1	1	0	-	-	0	-	-
진도군	2	5	7	1	0	1	0	10	7
함평군	7	0	7	0	0	-	2	0	2
해남군	0	8	8	0	1	1	0	0	0
화순군	0	13	13	0	1	1	0	5	5
전체	59	297	356	1	1	1	4	3	3

<부록 1-83> 전라남도 작은도서관 평균 예산 현황

항목	도서관 수			평균 예산		
	공립	사립	전체	공립	사립	전체
광양시	8	23	31	9,877,239	965,217	3,265,094
나주시	0	27	27	0	3,005,556	3,005,556
목포시	19	9	28	34,789,008	2,533,333	24,421,112
순천시	1	90	91	12,000,000	11,741,369	11,744,211
여수시	8	32	40	67,519,398	15,190,643	25,656,394
강진군	0	6	6	0	2,633,333	2,633,333
고흥군	4	1	5	50,750,000	-	40,600,000
곡성군	0	9	9	0	7,897,076	7,897,076
구례군	0	3	3	0	3,013,333	3,013,333
담양군	0	5	5	0	1,140,000	1,140,000
무안군	0	30	30	0	2,592,293	2,592,293
보성군	3	1	4	416,667	-	312,500
신안군	3	5	8	9,533,333	21,542,870	17,039,294
영광군	2	1	3	50,255,350	-	33,503,567
영암군	0	16	16	0	5,443,750	5,443,750
완도군	0	8	8	0	18,062,492	18,062,492
장성군	2	4	6	12,079,930	475,000	4,343,310
장흥군	0	1	1	0	-	-
진도군	2	5	7	44,668,000	8,904,900	19,122,929
함평군	7	0	7	22,435,714	0	22,435,714
해남군	0	8	8	0	3,812,500	3,812,500
화순군	0	13	13	0	2,844,615	2,844,615
<b>전체</b>	<b>59</b>	<b>297</b>	<b>356</b>	<b>32,136,793</b>	<b>7,749,411</b>	<b>11,791,140</b>

&lt;부록 1-84&gt; 전라남도 작은도서관 지자체 및 공공도서관 지원 현황

항목	도서관 수			지원받는 도서관 수					
	공립	사립	전체	공립	%	사립	%	전체	%
광양시	8	23	31	8	100	5	21.7	13	41.9
나주시	0	27	27	0	0	19	70.4	19	70.4
목포시	19	9	28	19	100	2	22.2	21	75
순천시	1	90	91	1	100	73	81.1	74	81.3
여수시	8	32	40	8	100	24	75	32	80
강진군	0	6	6	0	0	1	16.7	1	16.7
고흥군	4	1	5	0	0	0	0	0	0
곡성군	0	9	9	0	0	8	88.9	8	88.9
구례군	0	3	3	0	0	2	66.7	2	66.7
담양군	0	5	5	0	0	3	60	3	60
무안군	0	30	30	0	0	16	53.3	16	53.3
보성군	3	1	4	2	66.7	0	0	2	50
신안군	3	5	8	2	66.7	2	40	4	50
영광군	2	1	3	2	100	0	0	2	66.7
영암군	0	16	16	0	0	14	87.5	14	87.5
완도군	0	8	8	0	0	0	0	0	0
장성군	2	4	6	2	100	1	25	3	50
장흥군	0	1	1	0	0	0	0	0	0
진도군	2	5	7	2	100	0	0	2	28.6
함평군	7	0	7	7	100	0	0	7	100
해남군	0	8	8	0	0	0	0	0	0
화순군	0	13	13	0	0	11	84.6	11	84.6
<b>전체</b>	<b>59</b>	<b>297</b>	<b>356</b>	<b>53</b>	<b>89.8</b>	<b>181</b>	<b>60.9</b>	<b>234</b>	<b>65.7</b>

## 15. 경상북도

<부록 1-85> 경상북도 작은도서관 현황

기초 단체별	도서관 수					작은도서관 1관당 인구수	
	공립	%	사립	%	전체 (A)	총인구수(명) (B)	1관당 인구수(명) (B/A)
경산시	4	15	22	85	26	266,205	10,239
경주시	6	24	19	76	25	247,489	9,900
구미시	3	7	40	93	43	405,506	9,430
김천시	9	69	4	31	13	137,515	10,578
문경시	5	63	3	38	8	68,755	8,594
상주시	7	58	5	42	12	93,858	7,822
안동시	3	27	8	73	11	152,935	13,903
영주시	3	38	5	63	8	100,199	12,525
영천시	2	18	9	82	11	100,212	9,110
포항시	37	66	19	34	56	493,033	8,804
고령군	1	25	3	75	4	30,139	7,535
봉화군	0	0	4	100	4	29,603	7,401
성주군	0	0	3	100	3	42,086	14,029
영덕군	3	100	0	0	3	34,055	11,352
영양군	2	100	0	0	2	15,661	7,831
예천군	1	5	19	95	20	55,325	2,766
울릉군	0	0	1	100	1	9,077	9,077
울진군	7	88	1	13	8	46,669	5,834
의성군	2	22	7	78	9	50,086	5,565
청도군	2	100	0	0	2	41,316	20,658
청송군	3	100	0	0	3	24,019	8,006
칠곡군	2	8	22	92	24	110,581	4,608
전체	102	34	194	66	296	2,554,324	8,629

&lt;부록 1-86&gt; 경상북도 작은도서관 시설 현황(평균 면적, 평균 도서자료)

항목	도서관 수			평균 면적(㎡)			평균 도서자료(권)		
	공립	사립	전체	공립	사립	전체	공립	사립	전체
경산시	4	22	26	194	89	105	14,880	3,589	5,326
경주시	6	19	25	158	96	111	6,230	3,284	3,991
구미시	3	40	43	224	96	105	16,371	6,190	6,901
김천시	9	4	13	146	252	179	15,432	6,176	12,584
문경시	5	3	8	61	107	79	3,591	2,697	3,256
상주시	7	5	12	125	70	102	4,470	2,931	3,829
안동시	3	8	11	100	172	153	6,104	11,008	9,671
영주시	3	5	8	109	100	104	9,905	5,624	7,230
영천시	2	9	11	136	89	97	7,426	4,570	5,089
포항시	37	19	56	144	105	130	8,053	3,437	6,487
고령군	1	3	4	100	96	97	4,817	3,267	3,654
봉화군	0	4	4	0	104	104	0	5,719	5,719
성주군	0	3	3	0	93	93	0	3,687	3,687
영덕군	3	0	3	102	0	102	8,045	0	8,045
영양군	2	0	2	136	0	136	7,470	0	7,470
예천군	1	19	20	156	107	109	11,420	3,061	3,479
울릉군	0	1	1	0	58	58	0	1,700	1,700
울진군	7	1	8	99	60	94	8,721	2,348	7,924
의성군	2	7	9	152	65	84	3,747	3,477	3,537
청도군	2	0	2	282	0	282	7,156	0	7,156
청송군	3	0	3	93	0	93	5,238	0	5,238
칠곡군	2	22	24	251	124	135	8,748	7,049	7,191
<b>전체</b>	<b>102</b>	<b>194</b>	<b>296</b>	<b>140</b>	<b>105</b>	<b>117</b>	<b>8,494</b>	<b>4,868</b>	<b>6,117</b>

<부록 1-87> 경상북도 작은도서관 운영 현황(연간 평균 운영일 수, 연간 평균 대출권 수)

항목	도서관 수			연간 평균 운영일 수			연간 평균 대출권 수		
	공립	사립	전체	공립	사립	전체	공립	사립	전체
경산시	4	22	26	252	238	241	8,218	178	1,415
경주시	6	19	25	240	238	238	4,155	77	1,056
구미시	3	40	43	285	268	269	13,367	1,351	2,189
김천시	9	4	13	239	182	222	5,100	346	3,637
문경시	5	3	8	248	255	251	2,102	40	1,329
상주시	7	5	12	256	294	272	842	100	533
안동시	3	8	11	236	240	239	327	3,690	2,773
영주시	3	5	8	249	269	262	1,937	99	788
영천시	2	9	11	247	265	262	2,175	131	503
포항시	37	19	56	240	218	233	1,445	96	988
고령군	1	3	4	287	254	262	-	393	295
봉화군	0	4	4	0	256	256	0	375	375
성주군	0	3	3	0	250	250	0	400	400
영덕군	3	0	3	297	0	297	-	0	-
영양군	2	0	2	271	0	271	429	0	429
예천군	1	19	20	365	236	242	100	125	124
울릉군	0	1	1	0	260	260	0	0	-
울진군	7	1	8	307	246	299	7,981	0	6,984
의성군	2	7	9	240	244	243	474	121	199
청도군	2	0	2	250	0	250	-	0	-
청송군	3	0	3	252	0	252	172	0	172
칠곡군	2	22	24	230	177	181	1,704	520	618
<b>전체</b>	<b>102</b>	<b>194</b>	<b>296</b>	<b>252</b>	<b>239</b>	<b>244</b>	<b>2,809</b>	<b>582</b>	<b>1,350</b>

&lt;부록 1-88&gt; 경상북도 작은도서관 인력 현황(평균 직원, 평균 자원봉사자)

항목	도서관 수			평균 직원			평균 자원봉사자		
	공립	사립	전체	공립	사립	전체	공립	사립	전체
경산시	4	22	26	1	1	1	0	3	3
경주시	6	19	25	-	1	1	0	3	2
구미시	3	40	43	1	0	0	0	10	10
김천시	9	4	13	1	1	1	0	3	1
문경시	5	3	8	-	1	0	0	7	3
상주시	7	5	12	1	1	1	7	3	6
안동시	3	8	11	1	1	1	6	9	8
영주시	3	5	8	1	1	1	0	2	1
영천시	2	9	11	1	0	0	0	3	2
포항시	37	19	56	1	1	1	5	2	4
고령군	1	3	4	1	0	0	0	4	3
봉화군	0	4	4	0	0	0	0	4	4
성주군	0	3	3	0	1	1	0	-	-
영덕군	3	0	3	-	0	-	0	0	-
영양군	2	0	2	1	0	1	0	0	-
예천군	1	19	20	1	1	1	0	2	2
울릉군	0	1	1	0	-	-	0	1	1
울진군	7	1	8	1	-	1	1	2	1
의성군	2	7	9	1	1	1	0	1	1
청도군	2	0	2	1	0	1	0	0	-
청송군	3	0	3	1	0	1	0	0	-
칠곡군	2	22	24	-	0	0	0	8	7
전체	102	194	296	1	1	1	2	5	4



<부록 1-89> 경상북도 작은도서관 평균 예산 현황

항목	도서관 수			평균 예산		
	공립	사립	전체	공립	사립	전체
경산시	4	22	26	54,554,000	5,550,002	13,089,079
경주시	6	19	25	24,714,187	6,535,098	10,898,079
구미시	3	40	43	57,338,667	4,459,394	8,148,646
김천시	9	4	13	36,735,000	910,478	25,712,070
문경시	5	3	8	20,651,480	13,080,000	17,812,175
상주시	7	5	12	20,747,590	8,560,000	15,669,428
안동시	3	8	11	5,286,833	18,931,250	15,210,045
영주시	3	5	8	17,542,500	1,740,000	7,665,938
영천시	2	9	11	34,521,000	4,293,333	9,789,273
포항시	37	19	56	37,645,686	2,410,837	25,691,005
고령군	1	3	4	37,844,750	86,667	9,526,188
봉화군	0	4	4	0	300,000	300,000
성주군	0	3	3	0	1,833,333	1,833,333
영덕군	3	0	3	14,366,697	0	14,366,697
영양군	2	0	2	40,750,000	0	40,750,000
예천군	1	19	20	-	4,196,415	3,986,594
울릉군	0	1	1	0	3,000,000	3,000,000
울진군	7	1	8	64,006,537	-	56,005,720
의성군	2	7	9	35,576,000	1,725,227	9,247,621
청도군	2	0	2	59,376,000	0	59,376,000
청송군	3	0	3	25,105,180	0	25,105,180
칠곡군	2	22	24	26,721,865	5,296,051	7,081,536
<b>전체</b>	<b>102</b>	<b>194</b>	<b>296</b>	<b>35,070,558</b>	<b>5,016,506</b>	<b>15,372,970</b>

&lt;부록 1-90&gt; 경상북도 작은도서관 지자체 및 공공도서관 지원 현황

항목	도서관 수			지원받는 도서관 수					
	공립	사립	전체	공립	%	사립	%	전체	%
경산시	4	22	26	4	100	14	63.6	18	69.2
경주시	6	19	25	3	50	0	0	3	12
구미시	3	40	43	3	100	1	2.5	4	9.3
김천시	9	4	13	9	100	0	0	9	69.2
문경시	5	3	8	0	0	0	0	0	0
상주시	7	5	12	7	100	0	0	7	58.3
안동시	3	8	11	3	100	7	87.5	10	90.9
영주시	3	5	8	3	100	1	20.0	4	50
영천시	2	9	11	1	50	5	55.6	6	54.5
포항시	37	19	56	33	89.2	3	15.8	36	64.3
고령군	1	3	4	0	0	0	0	0	0
봉화군	0	4	4	0	0	0	0	0	0
성주군	0	3	3	0	0	0	0	0	0
영덕군	3	0	3	0	0	0	0	0	0
영양군	2	0	2	2	100	0	0	2	100
예천군	1	19	20	0	0	12	63.2	12	60.0
울릉군	0	1	1	0	0	0	0	0	0
울진군	7	1	8	4	57.1	0	0	4	50
의성군	2	7	9	2	100	3	42.9	5	55.6
청도군	2	0	2	1	50.0	0	0	1	50
청송군	3	0	3	2	66.7	0	0	2	66.7
칠곡군	2	22	24	2	100	12	54.5	14	58.3
<b>전체</b>	<b>102</b>	<b>194</b>	<b>296</b>	<b>79</b>	<b>77.5</b>	<b>58</b>	<b>29.9</b>	<b>137</b>	<b>46.3</b>

## 16. 경상남도

<부록 1-91> 경상남도 작은도서관 현황

기초 단체별	도서관 수					작은도서관 1관당 인구수	
	공립	%	사립	%	전체 (A)	총인구수(명) (B)	1관당 인구수(명) (B/A)
거제시	7	37	12	63	19	234,038	12,318
김해시	2	3	62	97	64	533,659	8,338
밀양시	2	11	16	89	18	102,084	5,671
사천시	3	13	21	88	24	109,030	4,543
양산시	4	6	60	94	64	355,122	5,549
진주시	0	0	62	100	62	341,074	5,501
창원시	54	50	53	50	107	1,009,038	9,430
통영시	3	10	26	90	29	120,551	4,157
거창군	3	25	9	75	12	60,047	5,004
고성군	3	43	4	57	7	49,468	7,067
남해군	0	0	6	100	6	40,780	6,797
산청군	1	13	7	88	8	33,752	4,219
의령군	0	0	5	100	5	25,475	5,095
창녕군	1	20	4	80	5	57,083	11,417
하동군	3	33	6	67	9	41,606	4,623
함안군	0	0	8	100	8	60,203	7,525
함양군	1	11	8	89	9	36,945	4,105
합천군	3	18	14	82	17	41,203	2,424
<b>전체</b>	<b>90</b>	<b>19</b>	<b>383</b>	<b>81</b>	<b>473</b>	<b>3,251,158</b>	<b>6,873</b>

&lt;부록 1-92&gt; 경상남도 작은도서관 시설 현황(평균 면적, 평균 도서자료)

항목	도서관 수			평균 면적(㎡)			평균 도서자료(권)		
	공립	사립	전체	공립	사립	전체	공립	사립	전체
거제시	7	12	19	103	106	105	9,175	5,822	7,058
김해시	2	62	64	102	133	132	4,234	7,693	7,585
밀양시	2	16	18	129	83	88	4,202	3,740	3,792
사천시	3	21	24	159	113	118	6,714	7,209	7,147
양산시	4	60	64	151	127	129	7,804	9,641	9,527
진주시	0	62	62	0	94	94	0	5,393	5,393
창원시	54	53	107	188	106	147	13,579	8,186	10,907
통영시	3	26	29	102	93	94	6,284	3,547	3,831
거창군	3	9	12	105	102	103	8,958	2,782	4,326
고성군	3	4	7	254	102	167	8,881	3,575	5,849
남해군	0	6	6	0	56	56	0	3,184	3,184
산청군	1	7	8	69	87	85	15,116	2,602	4,166
의령군	0	5	5	0	56	56	0	3,293	3,293
창녕군	1	4	5	54	64	62	3,628	2,272	2,543
하동군	3	6	9	115	142	133	7,291	4,495	5,427
함안군	0	8	8	0	111	111	0	6,121	6,121
함양군	1	8	9	83	234	218	3,500	6,559	6,219
합천군	3	14	17	174	86	101	8,561	5,402	5,960
<b>전체</b>	<b>90</b>	<b>383</b>	<b>473</b>	<b>166</b>	<b>110</b>	<b>121</b>	<b>11,199</b>	<b>6,536</b>	<b>7,423</b>

<부록 1-93> 경상남도 작은도서관 운영 현황(연간 평균 운영일 수, 연간 평균 대출권 수)

항목	도서관 수			연간 평균 운영일 수			연간 평균 대출권 수		
	공립	사립	전체	공립	사립	전체	공립	사립	전체
거제시	7	12	19	257	286	275	2,635	2,011	2,241
김해시	2	62	64	204	255	253	2,090	4,619	4,540
밀양시	2	16	18	249	260	258	2,698	132	417
사천시	3	21	24	251	265	264	3	1,498	1,311
양산시	4	60	64	223	237	236	1,800	6,992	6,668
진주시	0	62	62	0	252	252	0	971	971
창원시	54	53	107	280	253	267	10,148	2,821	6,519
통영시	3	26	29	260	242	244	2,431	468	671
거창군	3	9	12	258	216	227	851	138	316
고성군	3	4	7	255	279	269	1,567	200	786
남해군	0	6	6	0	290	290	0	25	25
산청군	1	7	8	240	250	249	966	264	352
의령군	0	5	5	0	280	280	0	134	134
창녕군	1	4	5	290	276	279	1,576	316	568
하동군	3	6	9	237	256	249	146	257	220
함안군	0	8	8	0	233	233	0	103	103
함양군	1	8	9	105	205	194	300	2	36
합천군	3	14	17	260	247	250	100	134	128
<b>전체</b>	<b>90</b>	<b>383</b>	<b>473</b>	<b>266</b>	<b>251</b>	<b>254</b>	<b>6,681</b>	<b>2,560</b>	<b>3,376</b>

&lt;부록 1-94&gt; 경상남도 작은도서관 인력 현황(평균 직원, 평균 자원봉사자)

항목	도서관 수			평균 직원			평균 자원봉사자		
	공립	사립	전체	공립	사립	전체	공립	사립	전체
거제시	7	12	19	1	0	1	3	2	3
김해시	2	62	64	1	1	1	0	4	4
밀양시	2	16	18	1	1	1	6	2	3
사천시	3	21	24	1	0	0	4	6	6
양산시	4	60	64	1	1	1	5	6	6
진주시	0	62	62	0	1	1	0	5	5
창원시	54	53	107	2	1	1	39	8	23
통영시	3	26	29	1	0	0	0	6	6
거창군	3	9	12	0	1	1	0	2	1
고성군	3	4	7	1	1	1	12	1	6
남해군	0	6	6	0	1	1	0	3	3
산청군	1	7	8	0	0	0	0	-	-
의령군	0	5	5	0	1	1	0	4	4
창녕군	1	4	5	2	1	1	0	3	2
하동군	3	6	9	0	0	0	1	1	1
함안군	0	8	8	0	0	0	0	2	2
함양군	1	8	9	2	0	0	0	3	2
합천군	3	14	17	1	1	1	0	7	5
<b>전체</b>	<b>90</b>	<b>383</b>	<b>473</b>	<b>1</b>	<b>1</b>	<b>1</b>	<b>24</b>	<b>5</b>	<b>9</b>

<부록 1-95> 경상남도 작은도서관 평균 예산 현황

항목	도서관 수			평균 예산		
	공립	사립	전체	공립	사립	전체
거제시	7	12	19	24,228,436	8,149,962	14,073,611
김해시	2	62	64	31,919,135	24,124,561	24,368,141
밀양시	2	16	18	48,188,450	3,155,006	8,158,722
사천시	3	21	24	18,331,680	8,782,893	9,976,491
양산시	4	60	64	41,853,225	13,614,026	15,378,976
진주시	0	62	62	0	5,593,449	5,593,449
창원시	54	53	107	69,429,260	15,731,867	42,831,486
통영시	3	26	29	28,434,733	4,150,116	6,662,318
거창군	3	9	12	16,461,803	6,874,714	9,271,487
고성군	3	4	7	54,333,333	182,500	23,390,000
남해군	0	6	6	0	191,667	191,667
산청군	1	7	8	7,600,000	271,429	1,187,500
의령군	0	5	5	0	1,168,000	1,168,000
창녕군	1	4	5	11,972,000	500,000	2,794,400
하동군	3	6	9	3,211,667	8,270,000	6,583,889
함안군	0	8	8	0	3,362,500	3,362,500
함양군	1	8	9	33,600,000	1,575,000	5,133,333
합천군	3	14	17	3,000,000	2,983,631	2,986,520
<b>전체</b>	<b>90</b>	<b>383</b>	<b>473</b>	<b>51,898,876</b>	<b>10,804,579</b>	<b>18,623,790</b>

&lt;부록 1-96&gt; 경상남도 작은도서관 지자체 및 공공도서관 지원 현황

항목	도서관 수			지원받는 도서관 수					
	공립	사립	전체	공립	%	사립	%	전체	%
거제시	7	12	19	6	85.7	7	36.8	13	68.4
김해시	2	62	64	2	100	50	78.1	52	81.3
밀양시	2	16	18	2	100	8	44.4	10	55.6
사천시	3	21	24	1	33.3	19	79.2	20	83.3
양산시	4	60	64	4	100	45	70.3	49	76.6
진주시	0	62	62	0	0	43	69.4	43	69.4
창원시	54	53	107	52	96.3	30	28	82	76.6
통영시	3	26	29	3	100	18	62.1	21	72.4
거창군	3	9	12	3	100	7	58.3	10	83.3
고성군	3	4	7	3	100	1	14.3	4	57.1
남해군	0	6	6	0	0.0	4	66.7	4	66.7
산청군	1	7	8	1	100	0	0	1	12.5
의령군	0	5	5	0	0.0	5	100	5	100
창녕군	1	4	5	1	100	0	0	1	20
하동군	3	6	9	2	66.7	4	44.4	6	66.7
함안군	0	8	8	0	0	5	62.5	5	62.5
함양군	1	8	9	0	0	4	44.4	4	44.4
합천군	3	14	17	2	66.7	10	58.8	12	70.6
<b>전체</b>	<b>90</b>	<b>383</b>	<b>473</b>	<b>82</b>	<b>91.1</b>	<b>260</b>	<b>55.0</b>	<b>342</b>	<b>72.3</b>



## 17. 제주특별자치도

<부록 1-97> 제주특별자치도 작은도서관 현황

기초 단체별	도서관 수					작은도서관 1관당 인구수	
	공립	%	사립	%	전체 (A)	총인구수(명) (B)	1관당 인구수(명) (B/A)
제주시	5	6	84	94	89	491,654	5,524
서귀포시	2	4	55	96	57	183,598	3,221
전체	7	5	139	95	146	675,252	4,625

<부록 1-98> 제주특별자치도 작은도서관 시설 현황(평균 면적, 평균 도서자료)

항목	도서관 수			평균 면적(㎡)			평균 도서자료(권)		
	공립	사립	전체	공립	사립	전체	공립	사립	전체
제주시	5	84	89	346	125	137	9,340	5,620	5,829
서귀포시	2	55	57	189	108	110	7,234	3,413	3,547
전체	7	139	146	301	118	127	8,738	4,747	4,938

<부록 1-99> 제주특별자치도 작은도서관 운영 현황(연간 평균 운영일 수, 연간 평균 대출권 수)

항목	도서관 수			연간 평균 운영일 수			연간 평균 대출권 수		
	공립	사립	전체	공립	사립	전체	공립	사립	전체
제주시	5	84	89	280	272	272	1,132	1,397	1,382
서귀포시	2	55	57	298	205	208	1,110	657	673
전체	7	139	146	285	245	247	1,126	1,105	1,106

<부록 1-100> 제주특별자치도 작은도서관 인력 현황(평균직원, 평균 자원봉사자)

항목	도서관 수			평균 직원			평균 자원봉사자		
	공립	사립	전체	공립	사립	전체	공립	사립	전체
제주시	5	84	89	2	1	1	19	7	8
서귀포시	2	55	57	1	0	0	7	14	14
전체	7	139	146	2	0	1	15	10	10

<부록 1-101> 제주특별자치도 작은도서관 평균 예산 현황

항목	도서관 수			평균 예산		
	공립	사립	전체	공립	사립	전체
제주시	5	84	89	87,900,010	10,241,473	14,604,312
서귀포시	2	55	57	50,000,000	11,029,925	12,397,296
전체	7	139	146	77,071,436	10,553,451	13,742,669

<부록 1-102> 제주특별자치도 작은도서관 지자체 및 공공도서관 지원 현황

항목	도서관 수			지원받는 도서관 수					
	공립	사립	전체	공립	%	사립	%	전체	%
제주시	5	84	89	4	80	73	86.9	77	86.5
서귀포시	2	55	57	2	100	21	38.2	23	40.4
전체	7	139	146	6	85.7	94	68.5	100	68.5



## 부록2. 2024년도(23년 실적) 전국 작은 도서관 운영 실태 조사지

**응답자 확인 사항(지자체 작은도서관 담당자가 작성하도록 합니다.)**

소 속	시 도:	시군구:	담당과:
담 당 자	성 명:	직 위(직급):	
연 락 처	사무실:	핸드폰:	E-mail:

### 작은도서관 법적 기준 확인

※ 다음은 「도서관법」시행령 제28조제2항에 규정된 작은도서관이 갖추어야 하는 시설과 자료기준입니다.

**면적 33m<sup>2</sup>이상, 도서관자료 1,000점 이상**  
 (면적에 현관, 휴게실, 복도, 화장실, 식당 등의 면적은 포함되지 아니함)

귀 작은도서관의 면적과 열람석 수, 도서관 자료의 총 수를 기입하여 주시기 바랍니다.

<b>면적</b> (도서관 서비스 전용 면적)	총 (        ) m <sup>2</sup>	도서관 자료	총 (        ) 권
------------------------------	-----------------------------	--------	----------------

1) 면적 : '도서관 서비스 전용 면적'을 의미하며, 건물에서 도서관 공간으로만 이용되는 면적의 합계  
 (예 : 1층 면적 30m<sup>2</sup> + 2층 면적 25m<sup>2</sup> = 연면적 55m<sup>2</sup>)

☞ 면적 33m<sup>2</sup> 미만이거나, 도서관 자료 1,000권 미만인 작은도서관의 경우는 법적 미달 기준으로 설문지 작성을 중단하시기 바랍니다. (공립 작은도서관일 경우, 사서직원 1명 이상 근무)

### 작은도서관 운영 상태 확인

지난 1년간(2023년) 작은도서관 운영 상태에 변동 사항이 있습니까?	<input type="checkbox"/> 계속 운영 <input type="checkbox"/> 등록취소(폐관) <input type="checkbox"/> 사유 (                    ) <input type="checkbox"/> 폐관일 (                    ) <input type="checkbox"/> 휴관(장기 휴관 포함) <input type="checkbox"/> 사유 (                    ) <input type="checkbox"/> 휴관일 (                    )
---	--

☞ 2023년 1월 1일 ~ 12월 31일 중 등록취소(폐관)되었거나, 운영여부가 확인되지 않는(장기 휴관 포함) 작은도서관의 경우는 사유와 폐관(휴관)일을 작성하고 설문지 작성을 중단하시기 바랍니다.

## I. 작은도서관 기본정보

### [ 등록 정보 ]

<b>Q1. 대표자</b>	성명(법인명):		
<b>Q2. 등록번호</b>		<b>Q3. 등록일자</b>	
<b>Q4. 변경사항</b>	<input type="checkbox"/> 명칭 <input type="checkbox"/> 대표자 <input type="checkbox"/> 시설( <input type="checkbox"/> 면적 변경 / <input type="checkbox"/> 장소 이전 / <input type="checkbox"/> 기타(____) ☞ 2023년도('22년 실적) 조사 이후 등록사항이 변경된 경우만 작성하여 주시기 바랍니다.		

### [ 기본정보 ]

<b>Q5. 작은도서관 명칭</b>		<b>Q6. 개관한 년도</b>	_____년	_____월	_____일
<b>Q7. 지역</b>	1.서울 2.부산 3.대구 4.인천 5.광주 6.대전 7.울산 8.세종 9.경기 10.강원 11.충북 12.충남 13.전북 14.전남 15.경북 16.경남 17.제주				
<b>Q8. 주소</b>	<b>시.군.구</b>	<b>상세 주소 (※도로명 주소 기입)</b>			
<b>Q9. 전화번호</b>	(    ) _____ - _____	<b>Q10. 핸드폰번호</b>	(    ) _____ - _____		
<b>Q11. 홈페이지</b>					

### [ 운영 유형 ]

<b>Q12. 지역공공도서관 분관 여부<sup>1)</sup></b>	<input type="checkbox"/> 예 (본관이 되는 공공도서관 명칭 : _____ 도서관) <input type="checkbox"/> 아니요
<b>Q13. 도서관 유형<sup>2)</sup></b>	<input type="checkbox"/> 공립작은도서관 <sup>3)</sup> <input type="checkbox"/> 지자체 직영 <input type="checkbox"/> 직영외 위탁(위탁/운영기관명: _____) <input type="checkbox"/> 사서자격 보유 <sup>4)</sup> 직원(상근/시간제 모두 포함) ( _____ )명
	<input type="checkbox"/> 사립작은도서관 <sup>5)</sup> <input type="checkbox"/> 개인 및 단체 설립 작은도서관 <input type="checkbox"/> 새마을문고 <input type="checkbox"/> 종교시설 설립 작은도서관 <input type="checkbox"/> 법인 설립 작은도서관 <input type="checkbox"/> 아파트(공동주택) 작은도서관
<b>Q14. 열람석 수</b>	총 (    ) 석
<b>Q15. 이용자대상 특화 작은 도서관<sup>6)</sup></b>	<input type="checkbox"/> 특화아님 <input type="checkbox"/> 다문화 <input type="checkbox"/> 청소년 <input type="checkbox"/> 노년 <input type="checkbox"/> 장애인 <input type="checkbox"/> 종교인 <input type="checkbox"/> 기타대상(    )

- 1) 분관 : 공공도서관에 의해 운영 및 관리되고 있는 작은 도서관
- 2) 도서관 유형 : 설립 주체에 따른 구분으로 국가나 지방자치단체에 의해 설립된 도서관은 '공립', 개인이나 민간에 의해 설립된 도서관은 '사립' 으로 구분
- 3) 공립작은도서관 : 지자체에서 직접 운영할 경우 지자체 직영을, 계약을 통해 위탁을 할 경우 직영외 위탁 표시하며 정부기관에서 설립지원하고 위탁운영하는 경우도 직영외 위탁표시하고 운영/위탁 기관명 입력
- 4) 사서자격증을 소지하고 있는 직원의 인원을 기입함.
- 5) 사립작은도서관 : 사립작은도서관의 설립주체를 표시  
 ※ 일반적으로 개인 및 단체 설립, 새마을문고로 설립된 경우 새마을문고, 종교 시설에서 설립한 경우 종교 시설 작은도서관, 법인에서 설립한 경우 법인 설립 작은도서관, 아파트에 설립된 경우 아파트 작은도서관으로 선택하고 기관명을 기입함.
- 6) 이용자대상 특화 작은도서관 : 이용자 집단을 특화하여 설립된 작은도서관이거나, 특수 목적으로 작은도서관이 운영되고 있을 경우, 특화된 이용자대상을 확인하여 표시

[ 운영시간 ]

Q16. 운영 일시 <sup>1)</sup>	월요일 _____ 시 _____ 분 ~ _____ 시 _____ 분
	화요일 _____ 시 _____ 분 ~ _____ 시 _____ 분
	수요일 _____ 시 _____ 분 ~ _____ 시 _____ 분
	목요일 _____ 시 _____ 분 ~ _____ 시 _____ 분
	금요일 _____ 시 _____ 분 ~ _____ 시 _____ 분
	토요일 _____ 시 _____ 분 ~ _____ 시 _____ 분
	일요일 _____ 시 _____ 분 ~ _____ 시 _____ 분
Q17. 운영 시간 평균	평균 일 _____시간
	연간 총 운영 _____일

1) 운영 요일 : 운영하고 있는 모든 요일의 시작 시간과 종료 시간을 입력

[ 운영자 정보 ]

Q18. 운영자성명 <sup>1)</sup>		Q19. 직 책 <sup>2)</sup>	<input type="checkbox"/> 대표자 <input type="checkbox"/> 운영자 <input type="checkbox"/> 자원봉사자
Q20. 재직 기간 <sup>3)</sup>	_____년 _____개월		
Q21. 연 락 처		Q22. E-mail	

- 1) 작은도서관 운영자 : 도서관 운영에 대한 주 업무를 수행하며, 본 설문(도서관 운영 정보 관련)에 대해 책임 있는 답변이 가능한 담당자. (오류정보 확인 시 연락 가능한 연락처 필수 기재)
- 2) 직책 : 운영자이면서 대표자인 경우에는 대표자로 표시
- 3) 재직기간 : 운영자가 해당 도서관을 운영(담당)한 기간을 기입함.

## II. 작은도서관 운영 현황

[ 보유 자료 현황 ]

Q23. 도서자료 <sup>1)</sup> (인쇄)	① 지난 1년간(2023년) 증가한 장서의 수	( _____ ) 권
	② 지난 1년간(2023년) 폐기한 장서의 수	( _____ ) 권
	③ 현재 총 보유 장서의 수	( _____ ) 권
Q24. 연속간행물 <sup>2)</sup> (인쇄)	④ 지난 1년간(2023년) 증가한 연속간행물의 수	( _____ ) 종
	⑤ 지난 1년간(2023년) 폐기한 연속간행물의 수	( _____ ) 종
	⑥ 현재 총 보유 연속간행물의 수	( _____ ) 종
Q25. 인쇄자료 이외 자료 보유 여부 및 수량	<input type="checkbox"/> 전자자료( _____ )건, <input type="checkbox"/> DVD( _____ )점, <input type="checkbox"/> 음향자료, CD 등( _____ )점, <input type="checkbox"/> 기타( _____ )	

- 1) 도서자료 : ① 책의 형태로 되어 있는 인쇄형 자료로 1년간 구입, 기증 등으로 증가한 자료의 총 수  
 ③ 현재 총 보유 장서의 수는 도서관 등록부터 조사 시점까지의 누적 자료 수
- 2) 연속간행물 : ④ 정기적 또는 부정기적으로 권호나 연월일순으로 계속해서 간행되는 출판물로 1년 동안 신규로 구독하게 된 인쇄형 연속간행물(신문 포함)의 총 수  
 ⑥ 현재 총 보유 연속간행물 수는 현재까지 구독 중인 간행물의 총 수

※ 연속간행물 산출 예 :

2023년부터 '여성동아' 신규 구독 시 1종으로 집계(기준: 2023년 1월~12월까지)하며, 책 수는 기입하지 않음.

**[ 근무 인력 현황 ]**

Q26. 직원 <sup>1)</sup>	① 상근직 직원	( ) 명
	② 시간제 직원	( ) 명
	사서자격 보유 <sup>2)</sup> 직원(상근/시간제 모두 포함)	( ) 명
	전문교육 경험 <sup>3)</sup> 직원(상근/시간제 모두 포함)	( ) 명 / ( ) 시간
Q27. 자원봉사자 <sup>1)</sup>	③ 자원봉사자	( ) 명
	전문교육 경험 <sup>3)</sup> 봉사자	( ) 명 / ( ) 시간

- 1) 작은도서관 근무 인력(종사자)은 직원과 자원봉사자로 구분함 (순회사서는 제외)
- ① 상근직(전일제) 직원 : 도서관 직무를 전담하여 책임 근무하는 전일 근무자를 의미
- ② 시간제 직원 : 정원에 포함되지 않는 인원으로, 해당도서관과 고용 관계를 맺고 일정기간(시간) 근무하는 자를 의미
- ③ 자원봉사자 : 도서관 운영 정규인력이 아닌 지원인력으로, 작은도서관에 정기적으로 자원봉사를 수행하는 자
- 2) 사서자격증을 소지하고 있는 직원의 인원을 기입함.
- 3) 업무와 관련된 전문지식을 향상시키는 교육프로그램으로 직원 교육 훈련 프로그램, 외부 기관이 주최 교육 연수, 직무 교육 및 학술대회, 세미나, 워크숍 등에 참여한 횟수가 있는 경우 기입함.

**[ 운영 예산 현황 ]**

Q28. 예산 지출 내역 <sup>1)</sup>	자료구입비(도서, 비도서, 전자자료, 연속간행물)	( ) 원
	인건비	( ) 원
	운영비(프로그램운영비, 시설관리비 및 일반관리비 포함)	( ) 원
	총 예산 지출 계	( ) 원

- 1) 예산 지출 내역은 공립 및 사립작은도서관의 조사연도의 예산 지출내용과 1년간의 총액을 기입함  
 ※ 예산 현황은 도서관에서 집행한 예산의 결산액 기준임(예. 2023년 12월 31일 기준)

**[ 운영비 확보 관련 ] ※ 사립작은도서관만 기입**

Q29. 재정 자립도 <sup>1)</sup>	<input type="checkbox"/> 자부담 50%이상	<input type="checkbox"/> 50%미만~30%이상	<input type="checkbox"/> 30%미만 ~ 10%이상
	<input type="checkbox"/> 10%미만	<input type="checkbox"/> 없음	
Q30. 예산 수입원 <sup>2)</sup> (중복 선택 가능)	<input type="checkbox"/> 행정기관 지원	<input type="checkbox"/> 회원 회비 및 이용료	<input type="checkbox"/> 후원금
	<input type="checkbox"/> 자부담(운영자 자체부담)	<input type="checkbox"/> 기타	

- 1) 재정 자립도 : 운영비를 자체 부담하고, 지자체로부터 일부 지원받는 사립작은도서관의 재정자립도를 기입함.
- 2) 수입원 : 사립작은도서관 예산(인건비, 자료구입비, 운영비 등)의 수입원 출처에 대해 기입함.

**[ 운영계획 수립, 운영위원회 구성 및 활동 ]**

Q31. 연간 운영계획 <sup>1)</sup> 수립 여부	<input type="checkbox"/> 그렇다(연간 운영계획 수립)	
	<input type="checkbox"/> 그렇지 않다(연간 운영계획 미수립)	
Q32. 운영 규정 명문화	<input type="checkbox"/> 그렇다(운영 규정 수립)	
	※ 운영 규정이 수립되어 있는 경우	<input type="checkbox"/> 운영 규정 공개 <input type="checkbox"/> 운영 규정 미공개
	<input type="checkbox"/> 그렇지 않다(운영 규정 미수립)	
Q33. 운영위원회 <sup>2)</sup> 구성 여부	<input type="checkbox"/> 그렇다(운영위원회 있음)	
	※ 운영위원회가 구성되어 있는 경우	<input type="checkbox"/> 연 2회 이상 정기모임 개최 <input type="checkbox"/> 연 1회 이하 정기 또는 임시모임 개최 <input type="checkbox"/> 운영위원회는 있으나, 모임을 개최하지 않음 <input type="checkbox"/> 기타( )
	<input type="checkbox"/> 그렇지 않다(운영위원회 없음)	

- 1) 연간 운영계획 : 도서관의 효율적이고 체계적인 운영을 위하여 당해 연도 운영계획을 수립하여 운영  
 2) 운영위원회 : 도서관운영위원회는 도서관의 효율적인 운영과 발전을 위한 조직으로, 도서관장, 도서관 이용자 대표, 실무자, 자원활동가 및 도서관 외부인사 등으로 각 자관 발전을 위한 위원회를 구성하여 운영함.

**III. 작은도서관 교류협력 현황**

**[ 공공도서관 연계 사항 ]**

Q34. 상호대차 서비스 <sup>1)</sup> 제공	<input type="checkbox"/> 그렇다	<input type="checkbox"/> 그렇지 않다
Q35. 순회사서 서비스 <sup>2)</sup> 제공	<input type="checkbox"/> 그렇다	<input type="checkbox"/> 그렇지 않다

- 1) 상호대차 서비스 : 도서관 이용자가 요구하는 자료가 해당 도서관에 없을 경우, 협약을 맺은 타 도서관에서 요구 자료(도서)를 빌려주는 서비스  
 2) 순회사서 서비스 : 공공도서관에서 파견된 사서가 도서관리 프로그램, 도서 구입 및 정리, 독서 프로그램 운영 지원, 업무 담당자 및 이용자 교육 등을 실시하는 서비스

**[ 지자체 및 공공도서관 지원 ]**

Q36. 지난 1년간(2023년) 지자체 및 공공도서관 지원 여부	<input type="checkbox"/> 그렇다(지원 받은 적 있음)	
	※ 지자체나 공공도서관으로부터 지원받은 경우	① 인 력 ( ) 명
		② 예 산 ( ) 원
		③ 도서자료 ( ) 권
		④ 독서·문화프로그램 ( ) 건
		⑤ 기 타 ( )
<input type="checkbox"/> 그렇지 않다(지원 받은 적 없음)		





[ 이용자 현황 ]

Q40. 작은도서관 이용자 (방문자) 수 <sup>1)</sup>	1일(하루) 평균 이용자 수	(            ) 명
	1달(한달) 평균 이용자 수	(            ) 명
	1년(연간) 평균 이용자 수	(            ) 명

1) 이용자 수 : 작은도서관을 이용, 또는 방문하는 이용자(방문자)의 수  
 ※ 일 평균 이용자 수 산출시, 연간 총 이용자 수 ÷ 연간 운영일 수

[ 이용자 관리 ]

Q41. 회원제 시행 여부	<input type="checkbox"/> 그렇다(등록회원제 시행)	
	※ 등록 회원 수	총 (            ) 명
	<input type="checkbox"/> 그렇지 않다(등록회원제 미시행)	

V. 작은도서관 독서문화 프로그램 및 홍보

[ 프로그램 운영 ]

Q42. 지난 1년간(2023년) 독서·문화 프로그램 실시 여부 <sup>1)</sup>	<input type="checkbox"/> 그렇다(프로그램 실시한 적 있음)	
	※ 독서·문화 프로그램을 실시한 적 있는 경우	① 프로그램 수 (            ) 개
		② 실시횟수 (            ) 회
		③ 참가자 수 (            ) 명
<input type="checkbox"/> 그렇지 않다(프로그램 실시한 적 없음)		

1) 독서·문화 프로그램 : 작은도서관 이용활성화를 위하여 도서관이용자 및 지역주민 대상으로 제공/실시하는 프로그램  
 ①프로그램 수 : 일일, 주간, 월간, 계간 등 동일한 독서·문화프로그램(강좌)은 연간 1개로 본다.  
 ②실시횟수 및 ③참가자 수 : 매회 실시횟수, 참가자 수를 누적된 수로 기재함.

[ 동아리 운영 ]

Q43. 지난 1년간(2023년) 동아리 운영 여부 <sup>1)</sup>	<input type="checkbox"/> 그렇다(동아리를 운영한 적 있음)	
	※ 독서, 문화, 학습 동아리를 운영한 적 있는 경우	① 동아리 수 (            ) 개
		② 참가자 수 (            ) 명
<input type="checkbox"/> 그렇지 않다(동아리를 운영한 적 없음)		

**[ 도서관 홍보 활동 ]**

<b>Q44. 지난 1년간(2023년) 도서관 이용 및 독서프로그램 관련 홍보활동 실시 여부</b>	<input type="checkbox"/> 그렇다(홍보활동 실시한 적 있음)	
	※ 홍보 방법 및 실적 (중복 가능)	① 지역매체(지역방송, 지역신문 등) (     ) 건
		② 인쇄물(전단지, 현수막, 포스터 등) (     ) 건
		③ 간행물(소식지 등) 발간 (     ) 건
		④ 인터넷(홈페이지, 커뮤니티, 블로그 등) (     ) 건
		⑤ 도서관 내 안내자료 비치 (     ) 건
		⑥ 기 타 (     ) 건
<input type="checkbox"/> 그렇지 않다(홍보활동 실시한 적 없음)		

## 2023년도 작은도서관 운영실태조사 결과보고서

---

발행처 | 문화체육관광부

수행기관 | (사)작은도서관만드는사람들

발행일 | 2024. 5. 31.

발간등록번호 | 12-1371604-000001-10

ISSN | 2586-0062

---

